

SOHO GUARDAMAR

C/ MADRID Y AV. DEL PUERTO
GUARDAMAR DEL SEGURA

1 VIVIENDA 1D

26 VIVIENDAS 2D

6 VIVIENDAS 3D

TOTAL 33 VIVIENDAS

33 TRASTEROS

33 PLAZAS DE APARCAMIENTO

SALA MULTIUSOS

GIMNASIO

PISCINA

NOARA
PROMOCIONES



EMPLAZAMIENTO



RÍO SEGURA

SUPERMERCADO

ZONA JUEGO INFANTIL

COLEGIO REYES CATÓLICOS

DUNAS GUARDAMAR

ZONA JUEGO INFANTIL

GUARDAMAR DEL SEGURA
MUSEO ARQUEOLÓGICO

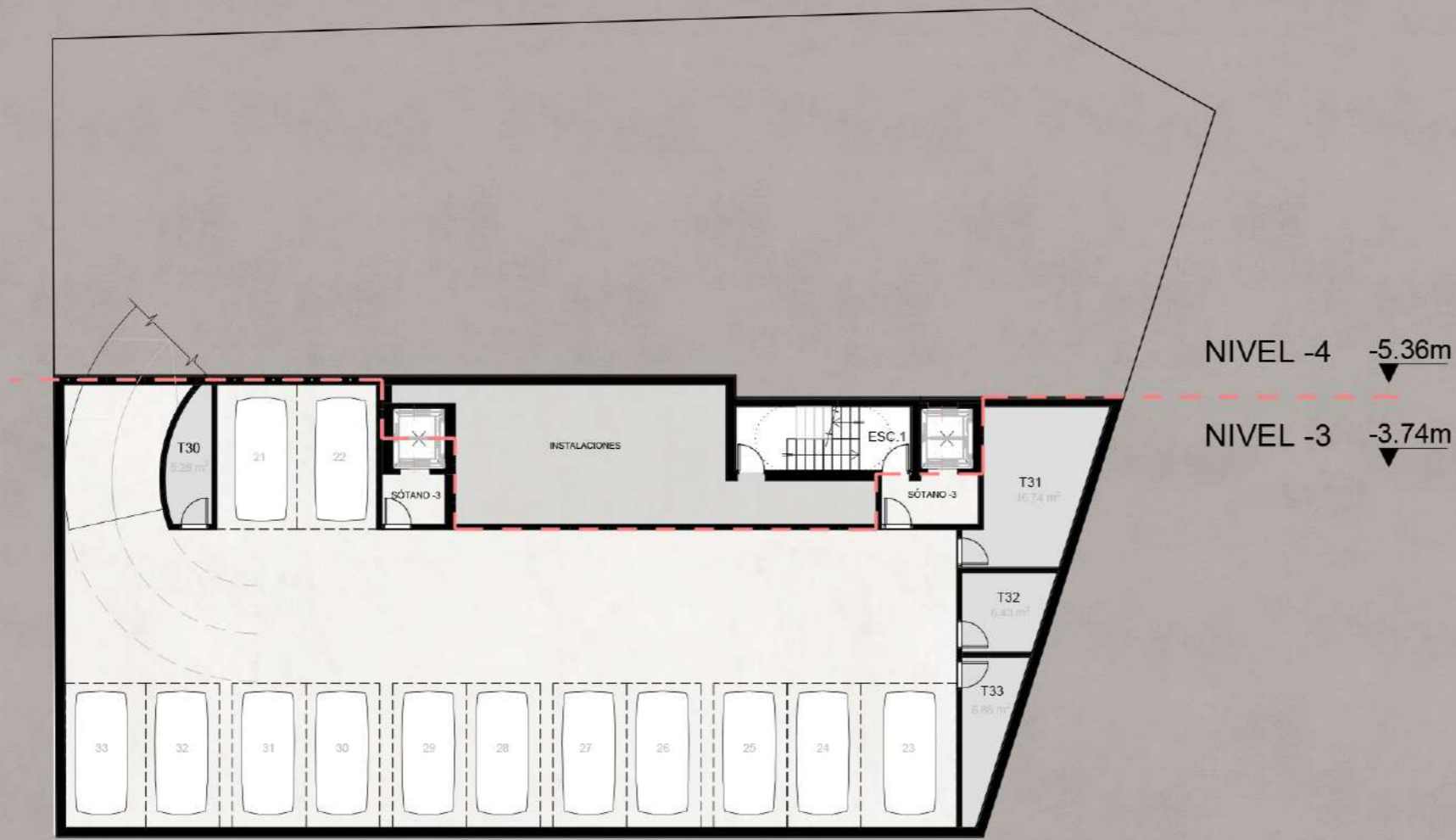


AVENIDA DEL PUERTO

C/ ANTONIO MORA

C/ MADRID

PLANTAS GENERALES

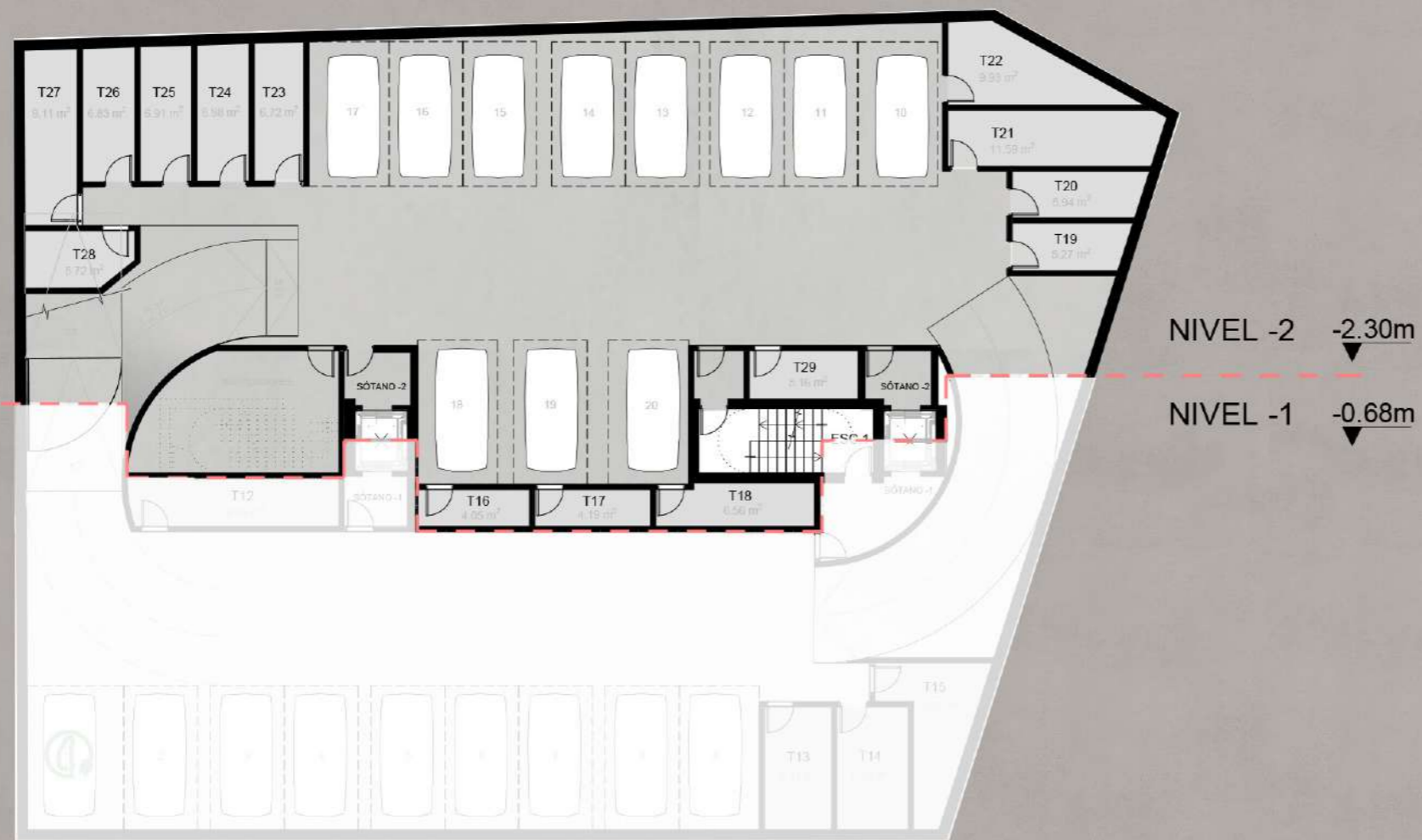


NIVEL -3

TRASTEROS
 N° TRASTEROS: 4

APARCAMIENTOS
 N° PLAZAS: 13

* Las superficies indicadas no tienen vinculación contractual y están sujetas a posibles ajustes durante el transcurso de la obra, fruto del desarrollo del proyecto de ejecución.



NIVEL -2

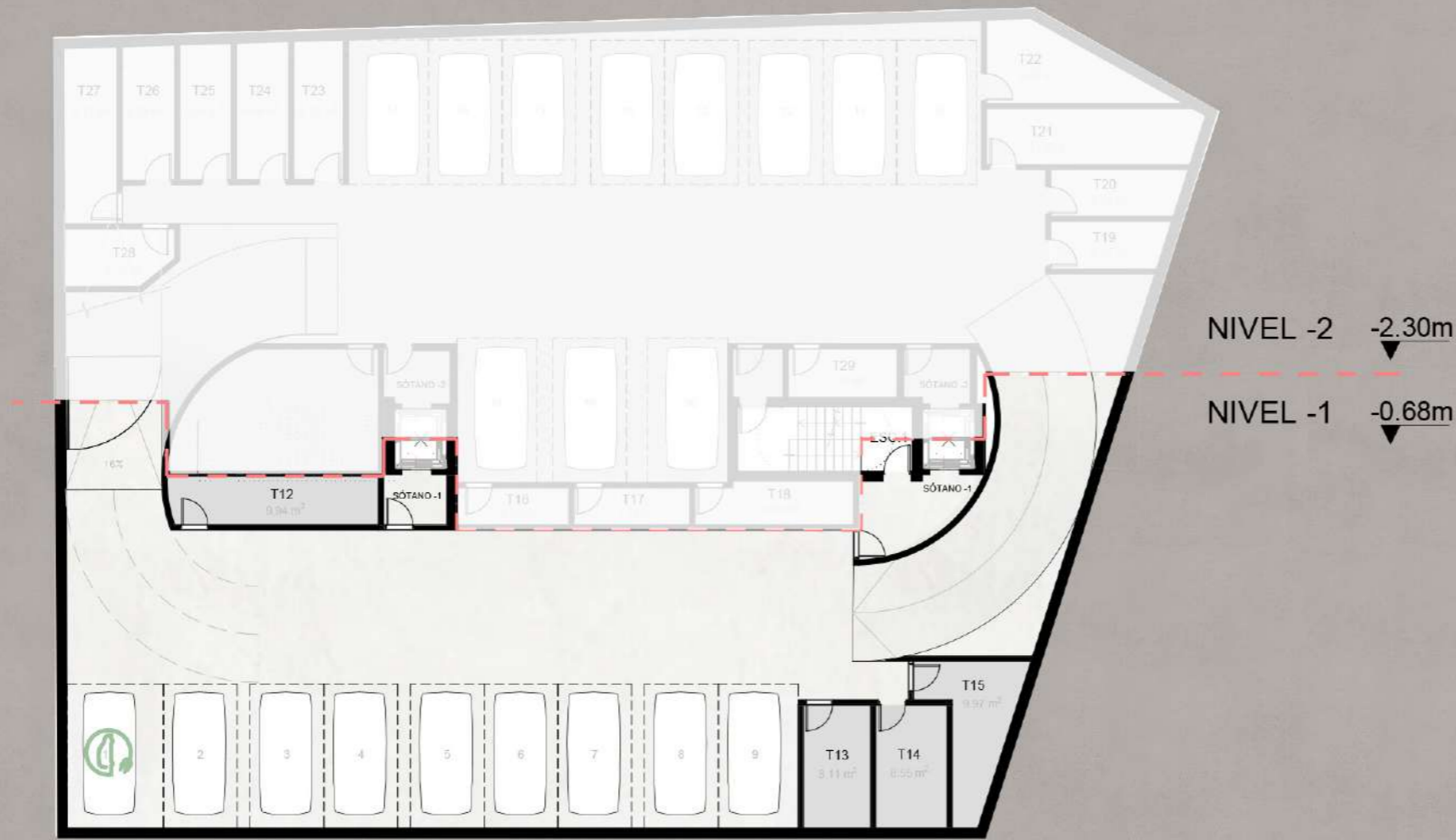
TRASTEROS

Nº TRASTEROS: 14

APARCAMIENTOS

Nº PLAZAS: 11

* Las superficies indicadas no tienen vinculación contractual y están sujetas a posibles ajustes durante el transcurso de la obra, fruto del desarrollo del proyecto de ejecución.

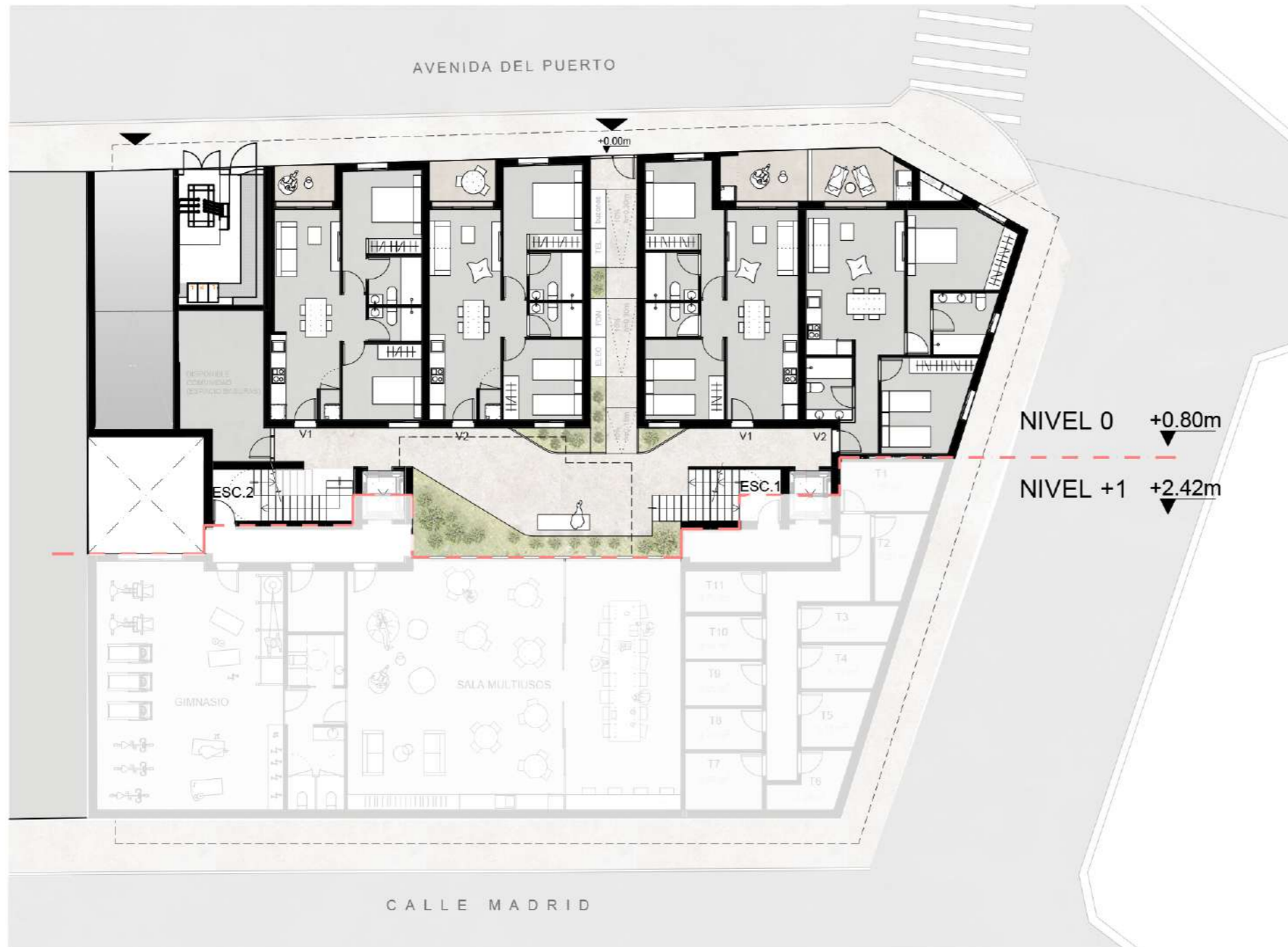


NIVEL -1

TRASTEROS
 N° TRASTEROS: 4

APARCAMIENTOS
 N° PLAZAS: 9

* Las superficies indicadas no tienen vinculación contractual y están sujetas a posibles ajustes durante el transcurso de la obra, fruto del desarrollo del proyecto de ejecución.



NIVEL 0 4 VIV - 2D

VESTÍBULO
 SUP. CONSTRUIDA: 85.88 m²

ESCALERA 1

VIVIENDA 1
 SUP. CONSTRUIDA: 59.70 m²
 SUP. TERRAZA: 6.90 m²

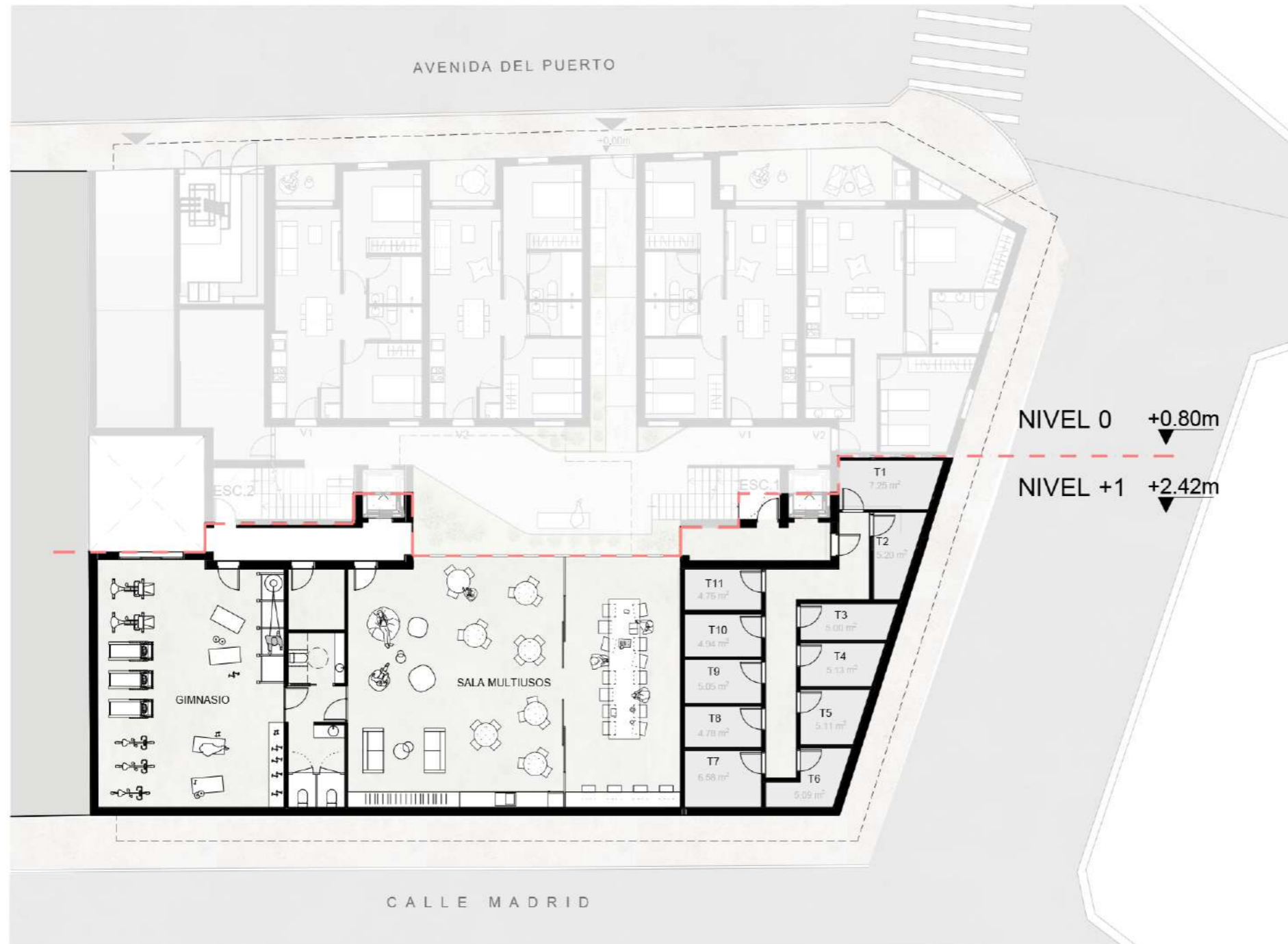
VIVIENDA 2
 SUP. CONSTRUIDA: 66.73 m²
 SUP. TERRAZA: 6.98 m²

ESCALERA 2

VIVIENDA 1
 SUP. CONSTRUIDA: 57.69 m²
 SUP. TERRAZA: 3.47 m²

VIVIENDA 2
 SUP. CONSTRUIDA: 59.10 m²
 SUP. TERRAZA: 4.05 m²

* Las superficies indicadas no tienen vinculación contractual y están sujetas a posibles ajustes durante el transcurso de la obra, fruto del desarrollo del proyecto de ejecución.



NIVEL +1

GIMNASIO	
SUP. CONSTRUIDA:	73,44 m ²
SALA MULTIUSOS	
SUP. CONSTRUIDA:	129,45 m ²
TRASTEROS	
Nº TOTAL:	11

* Las superficies indicadas no tienen vinculación contractual y están sujetas a posibles ajustes durante el transcurso de la obra, fruto del desarrollo del proyecto de ejecución.





1 VIV - 3D
4 VIV - 2D

NIVEL +2

ESCALERA 1

VIVIENDA 3
SUP. CONSTRUIDA: 65,05 m²
SUP. TERRAZA: 6,46 m²

VIVIENDA 4
SUP. CONSTRUIDA: 63,23 m²
SUP. TERRAZA: 6,97 m²

VIVIENDA 5
SUP. CONSTRUIDA: 93,54 m²
SUP. TERRAZA: 11,46 m²

ESCALERA 2

VIVIENDA 3
SUP. CONSTRUIDA: 79,69 m²
SUP. TERRAZA: 6,75 m²

VIVIENDA 4
SUP. CONSTRUIDA: 63,17 m²
SUP. TERRAZA: 5,93 m²

* Las superficies indicadas no tienen vinculación contractual y están sujetas a posibles ajustes durante el transcurso de la obra, fruto del desarrollo del proyecto de ejecución.



1 VIV - 3D
3 VIV - 2D

NIVEL +3

ESCALERA 1

VIVIENDA 6

SUP. CONSTRUIDA: 85,28 m²
SUP. TERRAZA: 14,97 m²

VIVIENDA 7

SUP. CONSTRUIDA: 69,42 m²
SUP. TERRAZA: 9,11 m²

ESCALERA 2

VIVIENDA 5

SUP. CONSTRUIDA: 64,06 m²
SUP. TERRAZA: 7,70 m²

VIVIENDA 6

SUP. CONSTRUIDA: 65,85 m²
SUP. TERRAZA: 7,81 m²

* Las superficies indicadas no tienen vinculación contractual y están sujetas a posibles ajustes durante el transcurso de la obra, fruto del desarrollo del proyecto de ejecución.



1 VIV - 3D
4 VIV - 2D

NIVEL +4

ESCALERA 1

VIVIENDA 8
SUP. CONSTRUIDA: 65,05 m²
SUP. TERRAZA: 6,46 m²

VIVIENDA 9
SUP. CONSTRUIDA: 63,23 m²
SUP. TERRAZA: 6,97 m²

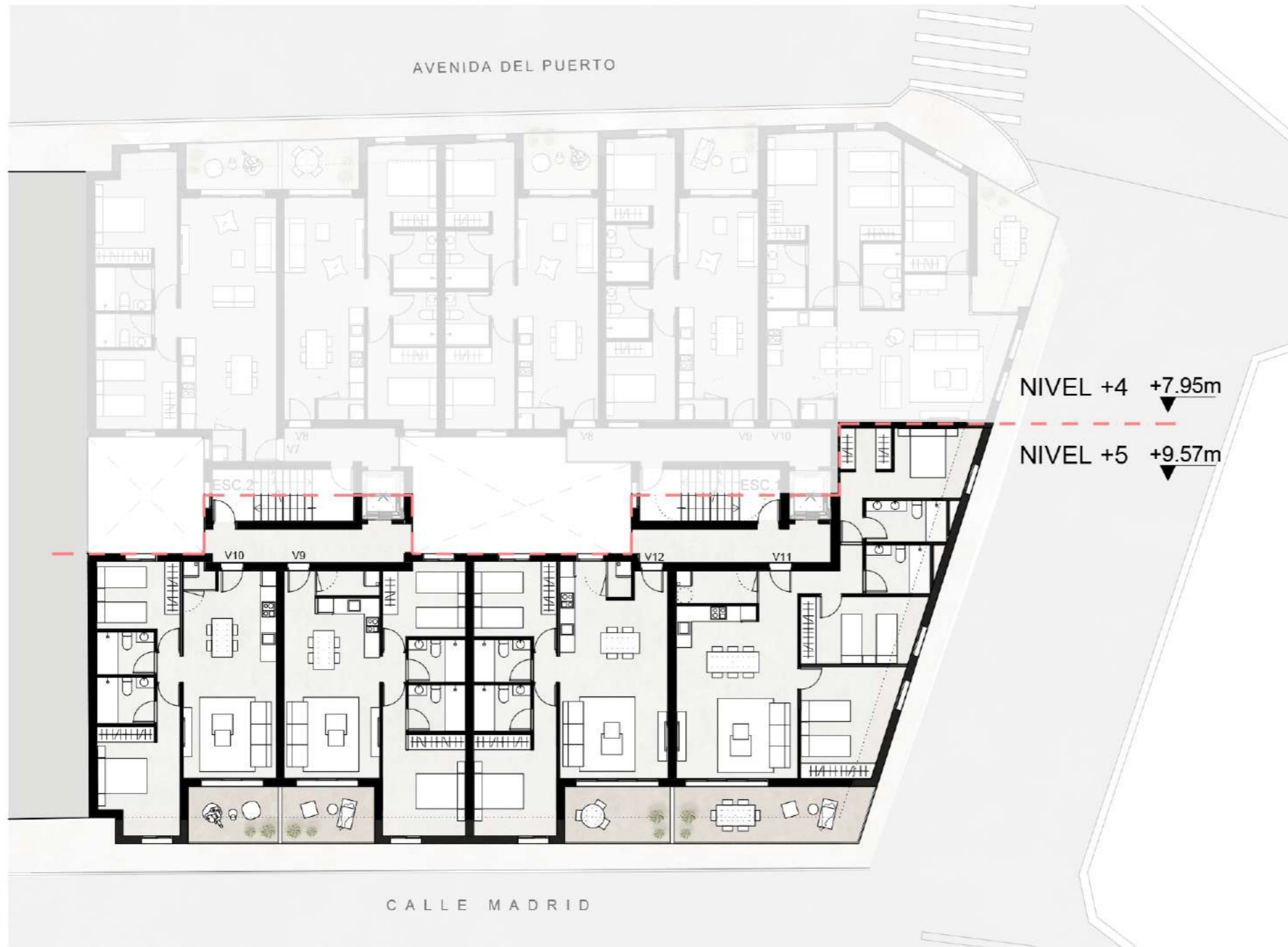
VIVIENDA 10
SUP. CONSTRUIDA: 98,07 m²
SUP. TERRAZA: 11,46 m²

ESCALERA 2

VIVIENDA 7
SUP. CONSTRUIDA: 79,69 m²
SUP. TERRAZA: 6,75 m²

VIVIENDA 8
SUP. CONSTRUIDA: 63,17 m²
SUP. TERRAZA: 5,93 m²

* Las superficies indicadas no tienen vinculación contractual y están sujetas a posibles ajustes durante el transcurso de la obra, fruto del desarrollo del proyecto de ejecución.



1 VIV - 3D
3 VIV - 2D

NIVEL +5

ESCALERA 1

VIVIENDA 11
SUP. CONSTRUIDA: 106,75 m²
SUP. TERRAZA: 16,60 m²

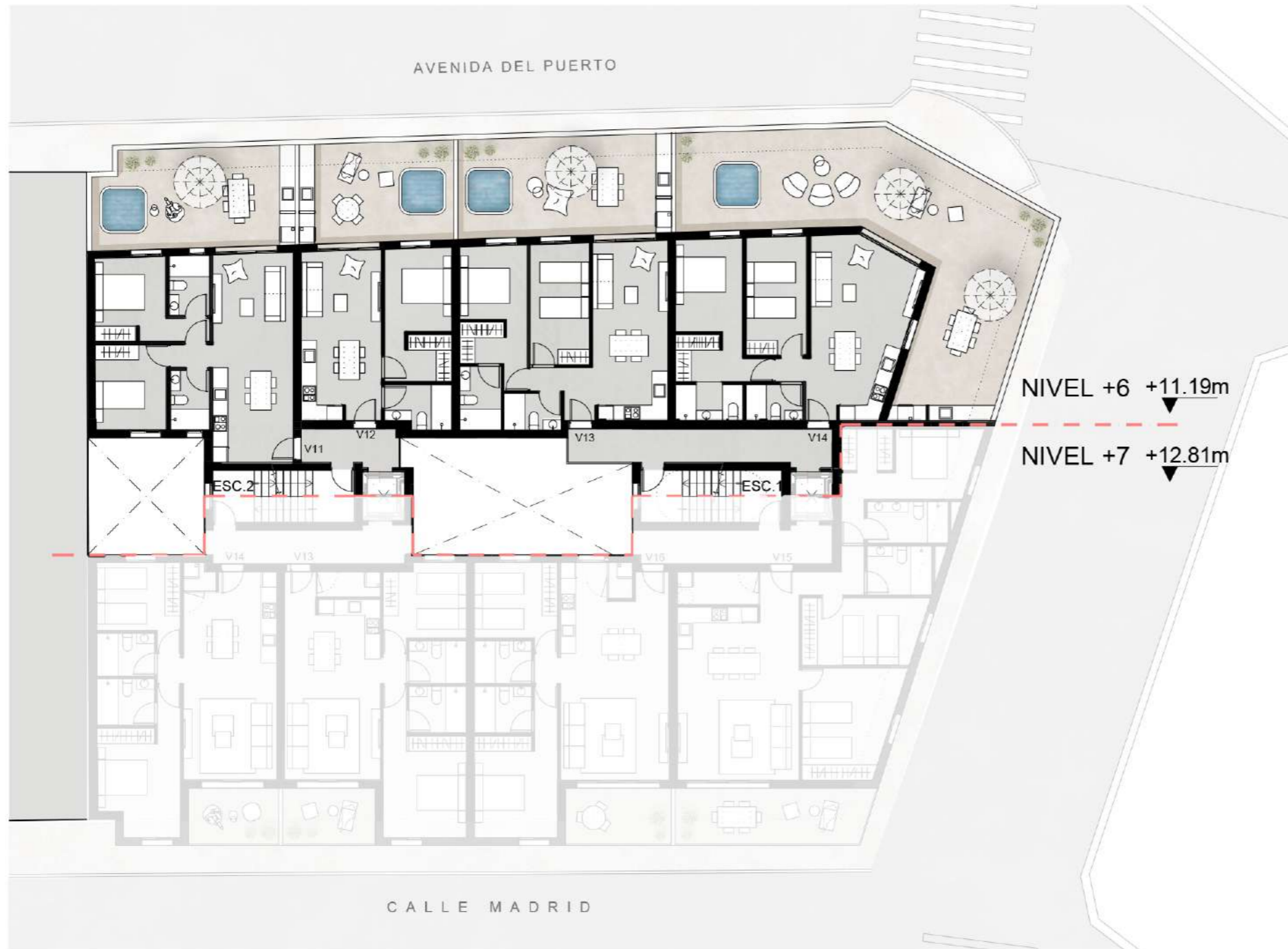
VIVIENDA 12
SUP. CONSTRUIDA: 77,16 m²
SUP. TERRAZA: 9,08 m²

ESCALERA 2

VIVIENDA 9
SUP. CONSTRUIDA: 71,10 m²
SUP. TERRAZA: 8,01 m²

VIVIENDA 10
SUP. CONSTRUIDA: 72,29 m²
SUP. TERRAZA: 7,81 m²

* Las superficies indicadas no tienen vinculación contractual y están sujetas a posibles ajustes durante el transcurso de la obra, fruto del desarrollo del proyecto de ejecución.



NIVEL +6 1 VIV - 1D
3 VIV - 2D

ESCALERA 1

VIVIENDA 13
 SUP. CONSTRUIDA: 62,37 m²
 SUP. AZOTEA: 33,72 m²

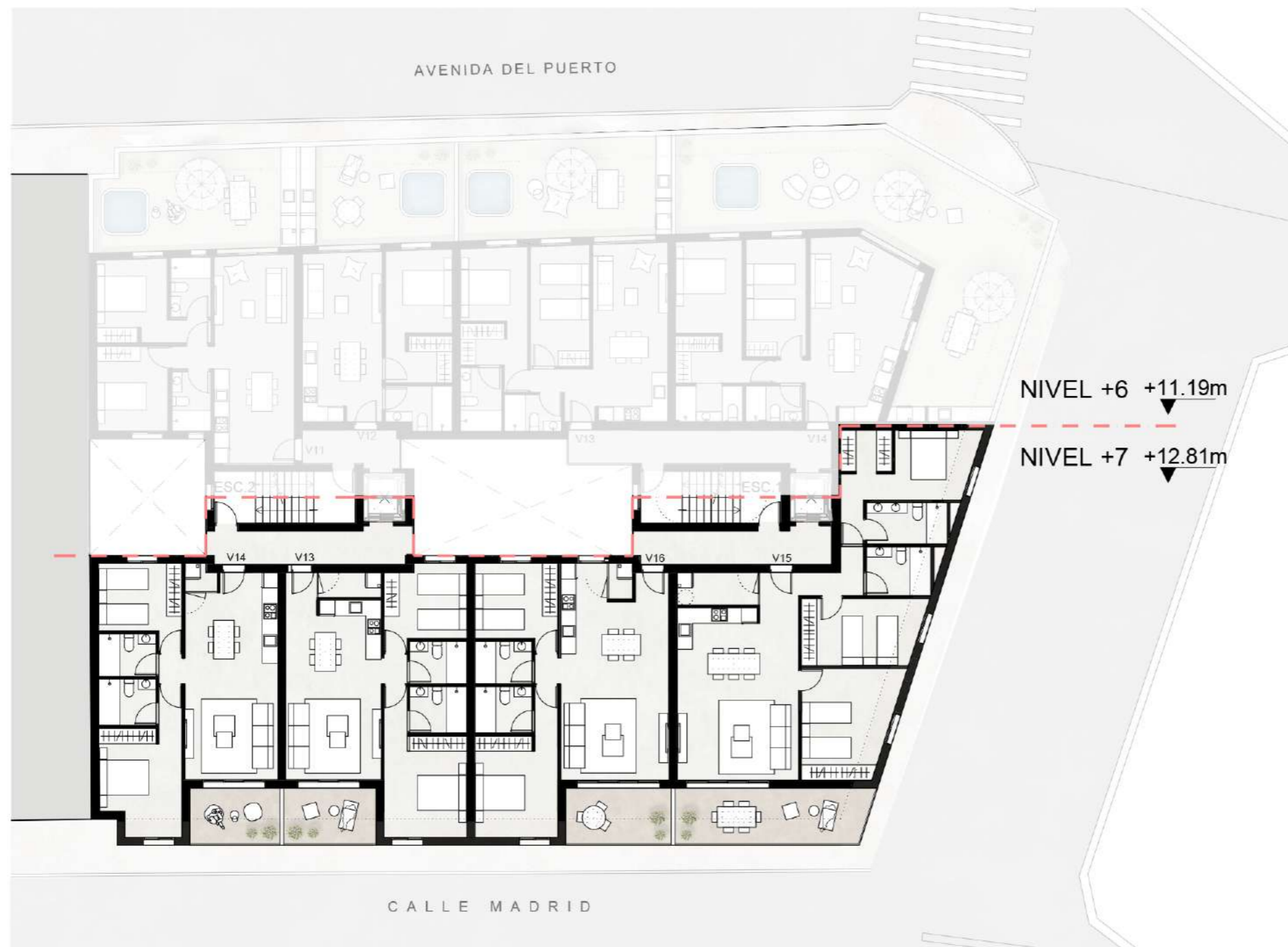
VIVIENDA 14
 SUP. CONSTRUIDA: 68,48 m²
 SUP. AZOTEA: 81,52 m²

ESCALERA 2

VIVIENDA 11
 SUP. CONSTRUIDA: 62,69 m²
 SUP. AZOTEA: 31,78 m²

VIVIENDA 12
 SUP. CONSTRUIDA: 43,79 m²
 SUP. AZOTEA: 24,59 m²

* Las superficies indicadas no tienen vinculación contractual y están sujetas a posibles ajustes durante el transcurso de la obra, fruto del desarrollo del proyecto de ejecución.



1 VIV - 3D
3 VIV - 2D

NIVEL +7

ESCALERA 1

VIVIENDA 15

SUP. CONSTRUIDA: 106,75 m²
SUP. TERRAZA: 16,60 m²

VIVIENDA 16

SUP. CONSTRUIDA: 77,16 m²
SUP. TERRAZA: 9,08 m²

ESCALERA 2

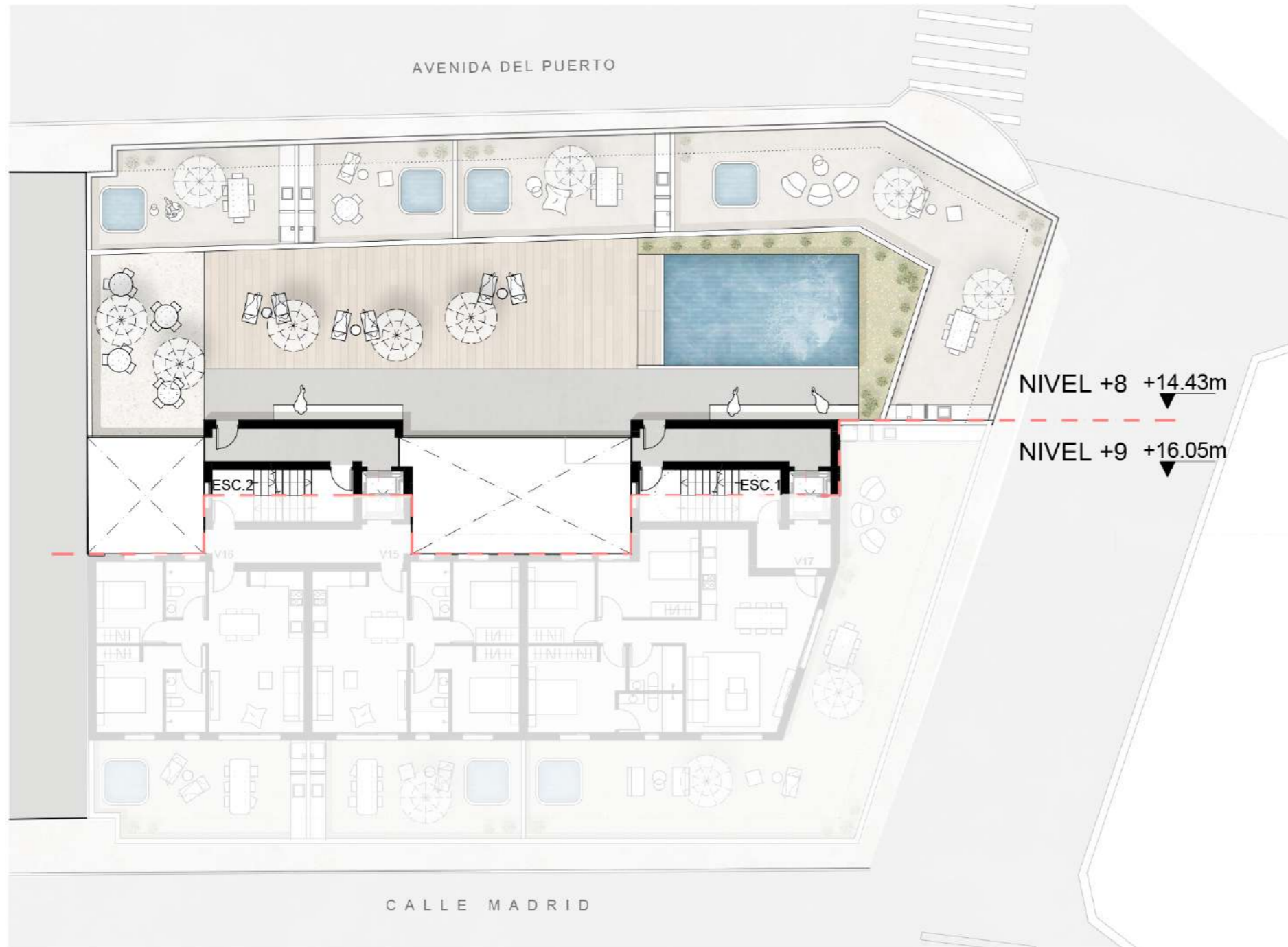
VIVIENDA 13

SUP. CONSTRUIDA: 71,10 m²
SUP. TERRAZA: 8,01 m²

VIVIENDA 14

SUP. CONSTRUIDA: 72,29 m²
SUP. TERRAZA: 7,81 m²

* Las superficies indicadas no tienen vinculación contractual y están sujetas a posibles ajustes durante el transcurso de la obra, fruto del desarrollo del proyecto de ejecución.



NIVEL +8

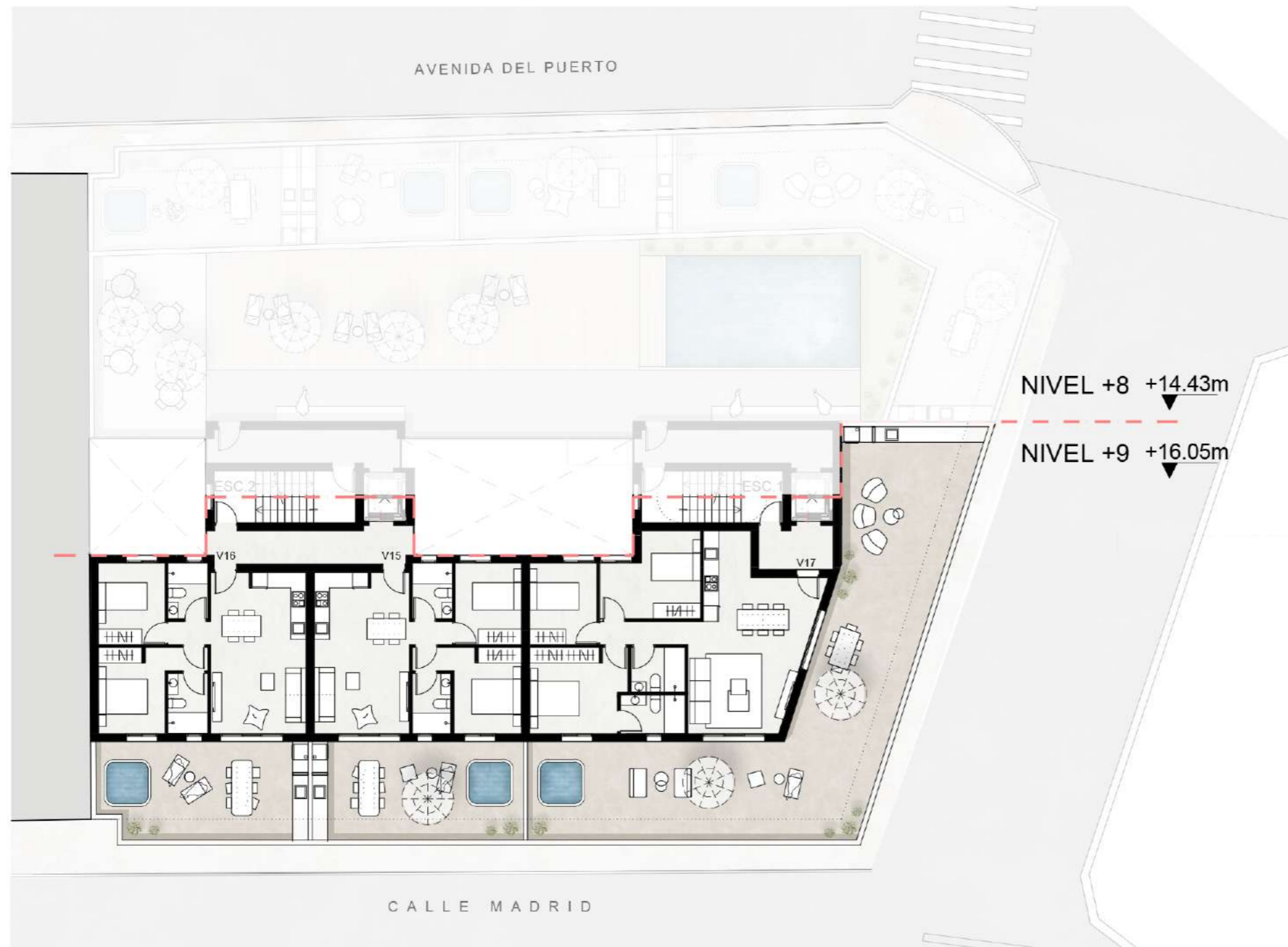
TERRAZA COMUNITARIA

SUP. TERRAZA: 180,50 m²

NIVEL +8 +14.43m

NIVEL +9 +16.05m

* Las superficies indicadas no tienen vinculación contractual y están sujetas a posibles ajustes durante el transcurso de la obra, fruto del desarrollo del proyecto de ejecución.



NIVEL +9 1 VIV - 3D
2 VIV - 2D

ESCALERA 1

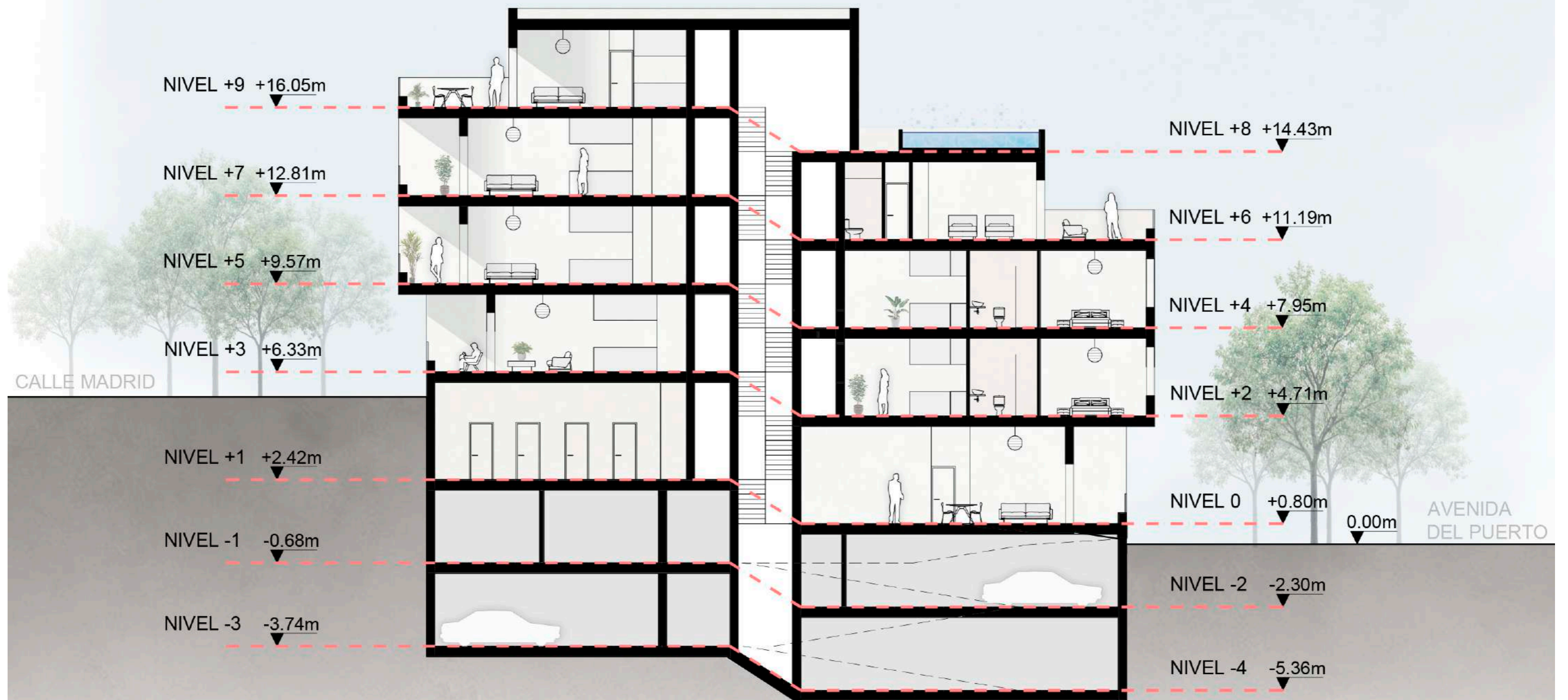
VIVIENDA 17
 SUP. CONSTRUIDA: 82,58 m²
 SUP. AZOTEA: 110,82 m²

ESCALERA 2

VIVIENDA 15
 SUP. CONSTRUIDA: 57,62 m²
 SUP. AZOTEA: 33,20 m²

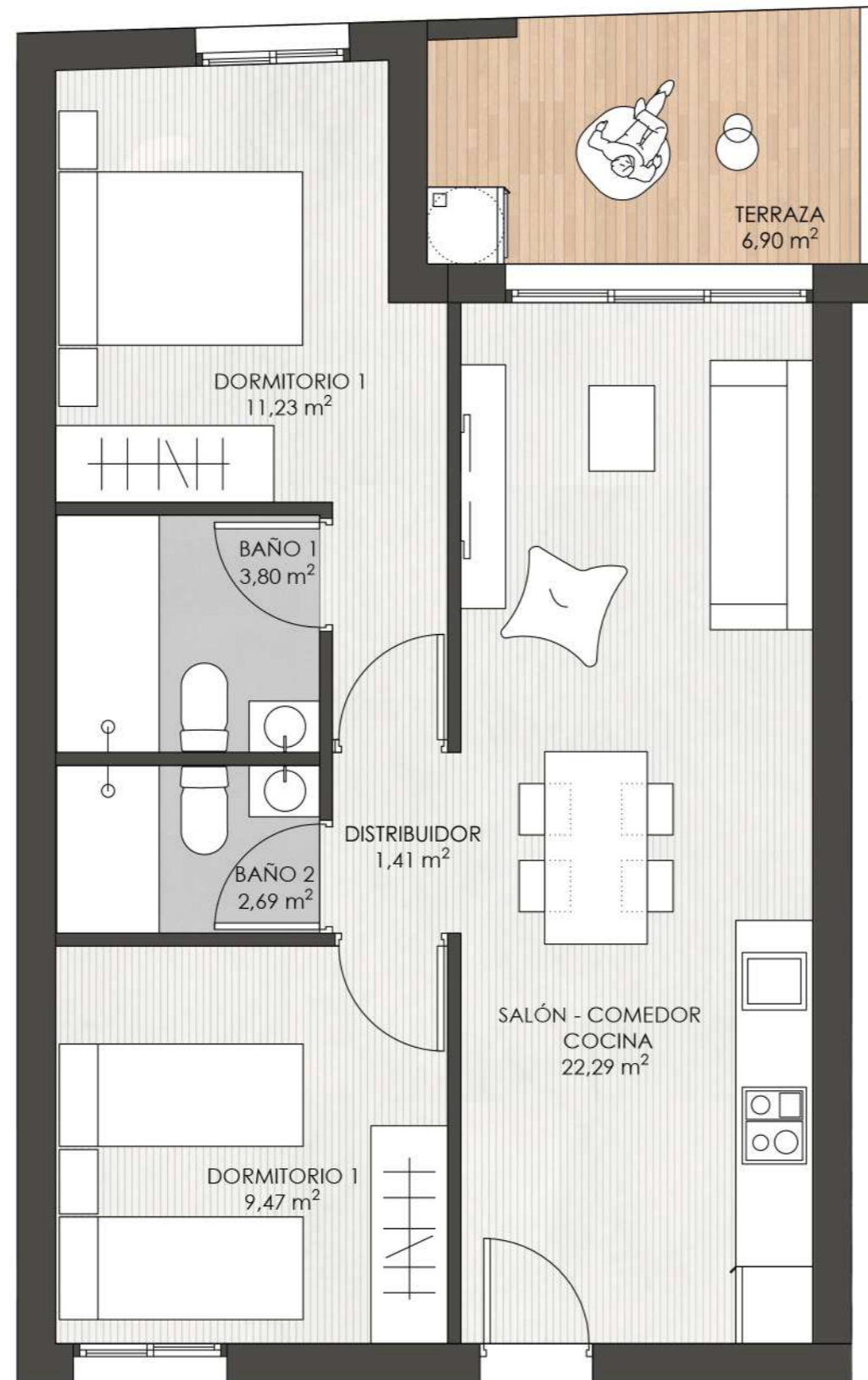
VIVIENDA 16
 SUP. CONSTRUIDA: 58,85 m²
 SUP. AZOTEA: 32,80 m²

* Las superficies indicadas no tienen vinculación contractual y están sujetas a posibles ajustes durante el transcurso de la obra, fruto del desarrollo del proyecto de ejecución.



FICHAS DE VIVIENDA

SOHO GUARDAMAR

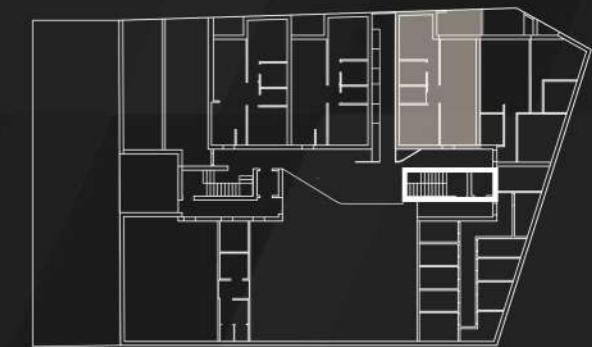


SUPERFICIES

Sup. Construida: 59,70m²


Sup. Útil: 50,89m²

Sup. Terraza: 6,90m²



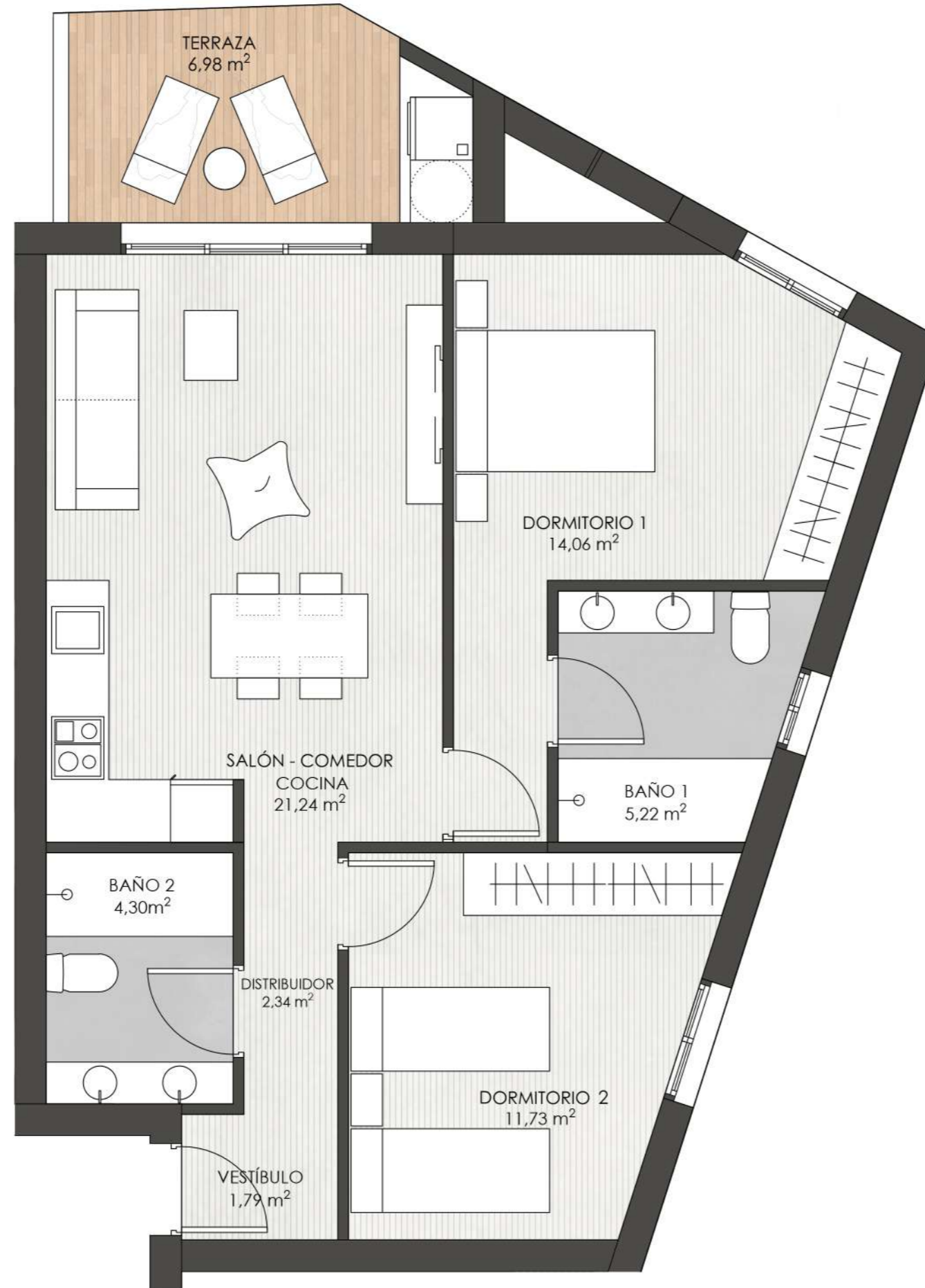
Nivel 0 cota +0,80m

ESCALERA 1 VIVIENDA 1



* Las superficies indicadas no tienen vinculación contractual y están sujetas a posibles ajustes durante el transcurso de la obra, fruto del desarrollo del proyecto de ejecución.

SOHO GUARDAMAR



SUPERFICIES

Sup. Construida: 66,73m²

Sup. Útil: 60,68m²

Sup. Terraza: 6,98m²



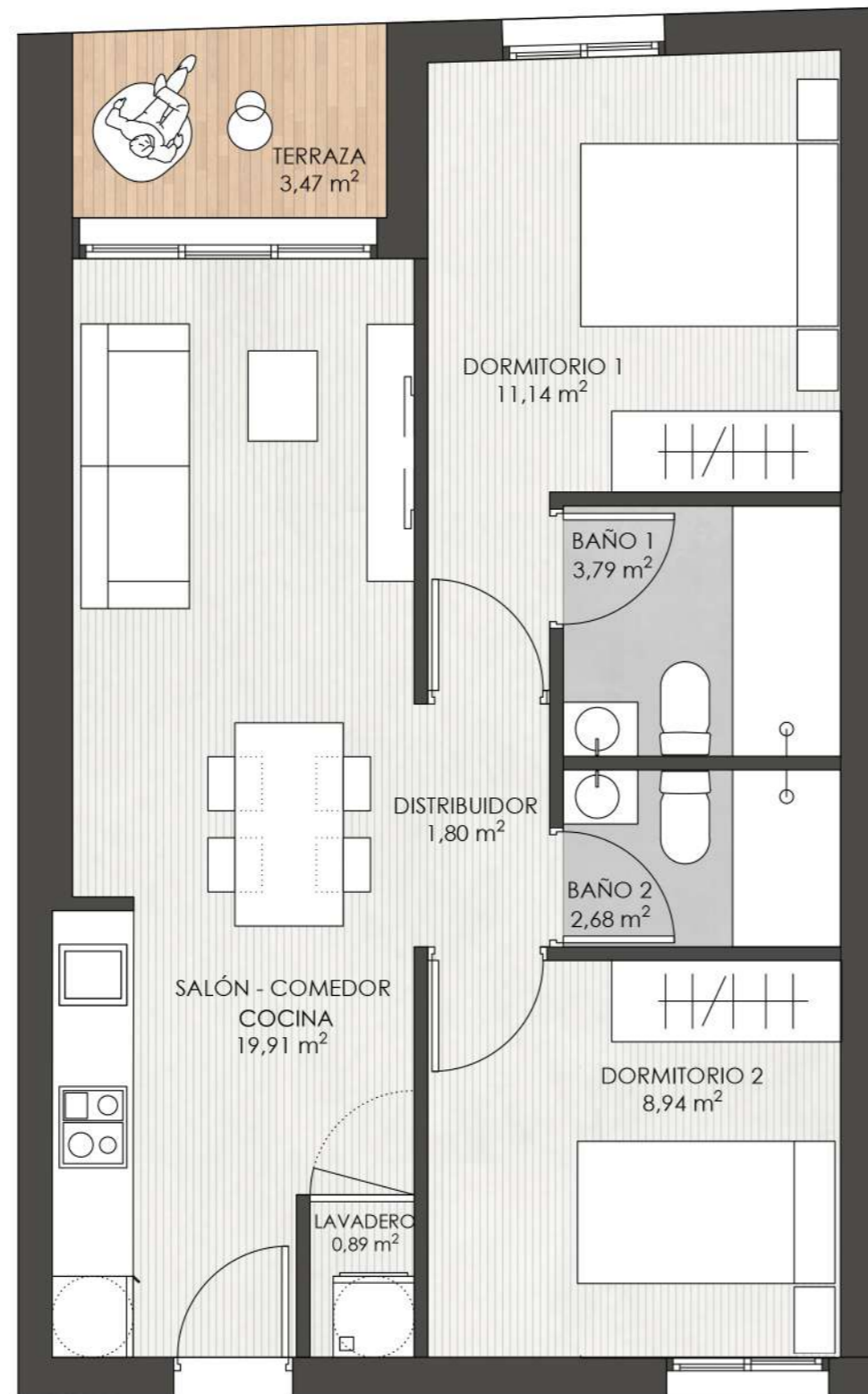
Nivel 0 cota +0,80m

ESCALERA 1 VIVIENDA 2



* Las superficies indicadas no tienen vinculación contractual y están sujetas a posibles ajustes durante el transcurso de la obra, fruto del desarrollo del proyecto de ejecución.

SOHO GUARDAMAR



SUPERFICIES

Sup. Construida: 57,69m²

Sup. Útil: 49,15m²

Sup. Terraza: 3,47m²



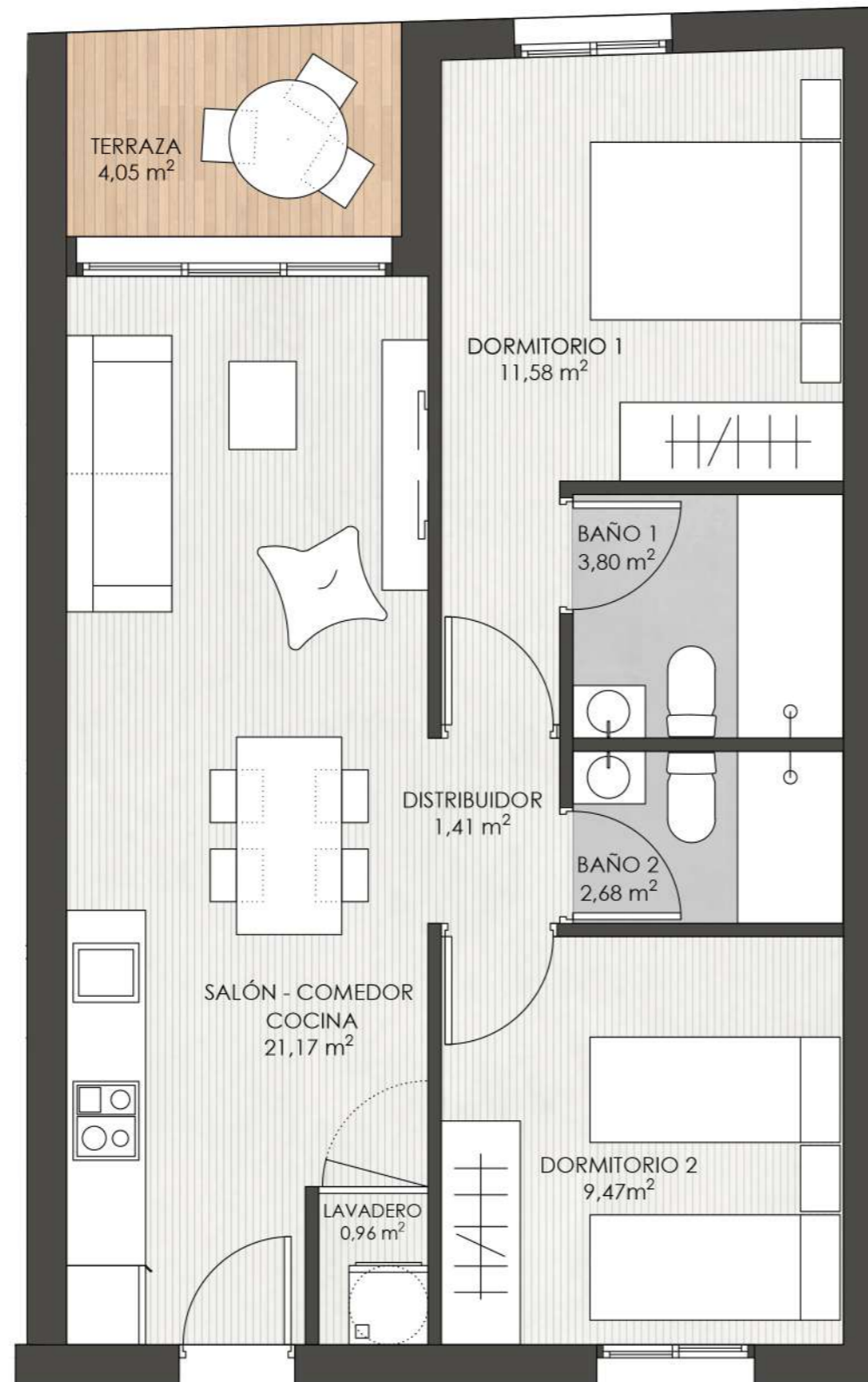
Nivel 0 cota +0,80m

ESCALERA 2 VIVIENDA 1



* Las superficies indicadas no tienen vinculación contractual y están sujetas a posibles ajustes durante el transcurso de la obra, fruto del desarrollo del proyecto de ejecución.

SOHO GUARDAMAR



SUPERFICIES

Sup. Construida: 59,10m²


Sup. Útil: 51,07m²

Sup. Terraza: 4,05m²



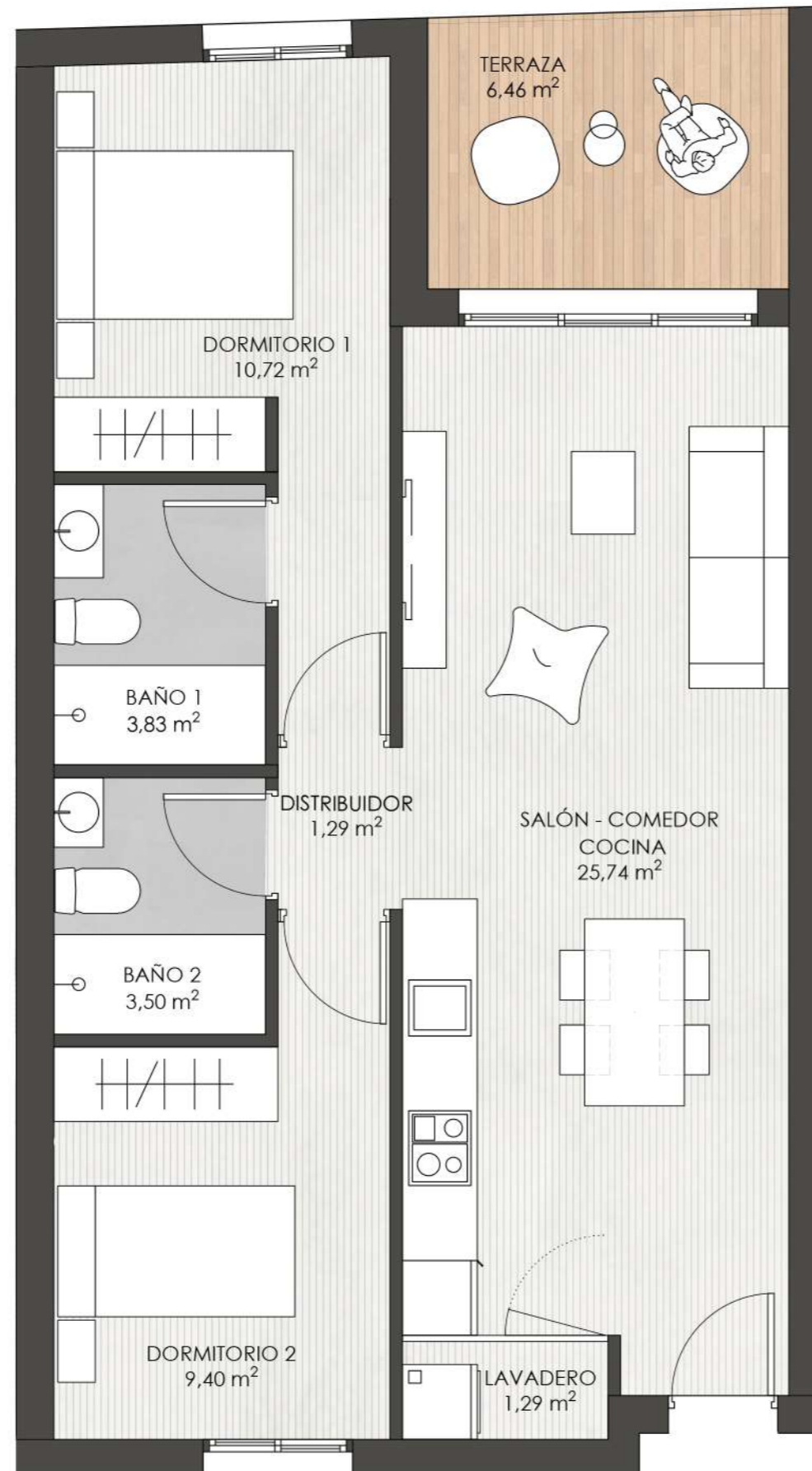
Nivel 0 cota +0,80m

ESCALERA 2 VIVIENDA 2



* Las superficies indicadas no tienen vinculación contractual y están sujetas a posibles ajustes durante el transcurso de la obra, fruto del desarrollo del proyecto de ejecución.

SOHO GUARDAMAR

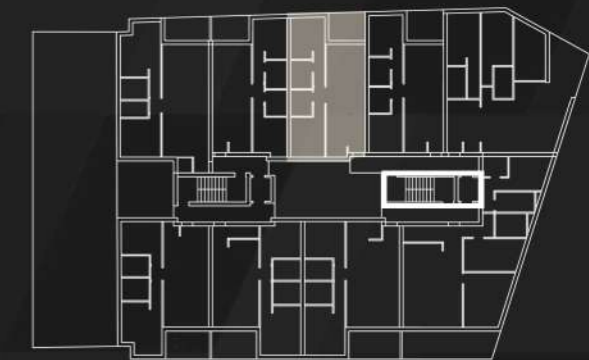


SUPERFICIES

Sup. Construida: 65,05m²


Sup. Útil: 55,77m²

Sup. Terraza: 6,46m²



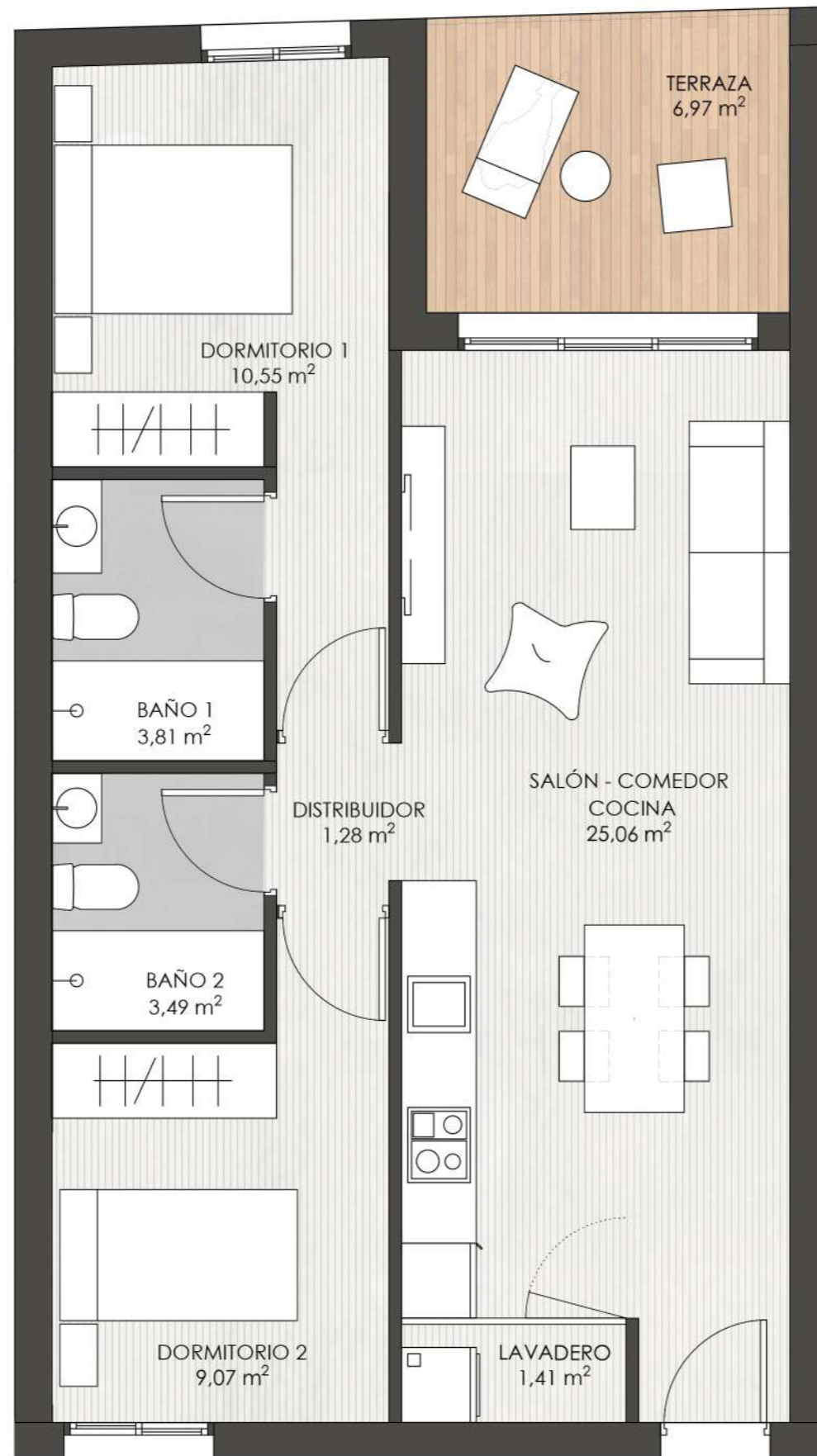
Nivel 2 cota +4,71m

ESCALERA 1 VIVIENDA 3



* Las superficies indicadas no tienen vinculación contractual y están sujetas a posibles ajustes durante el transcurso de la obra, fruto del desarrollo del proyecto de ejecución.

SOHO GUARDAMAR

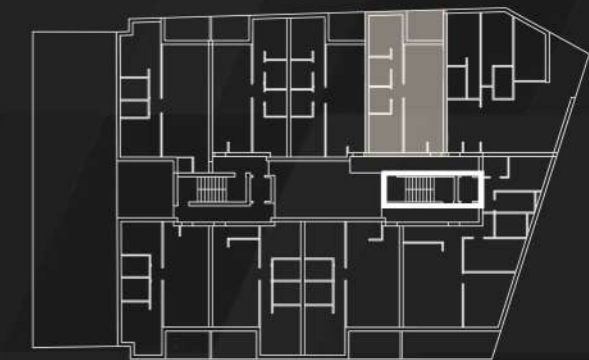


SUPERFICIES

Sup. Construida: 63,23m²


Sup. Útil: 54,67m²

Sup. Terraza: 6,97m²



Nivel 2 cota +4,71m

ESCALERA 1 VIVIENDA 4



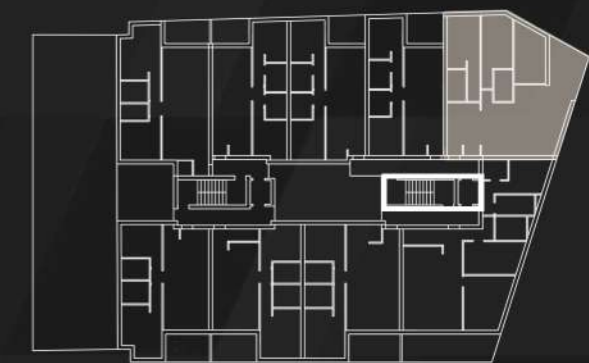
* Las superficies indicadas no tienen vinculación contractual y están sujetas a posibles ajustes durante el transcurso de la obra, fruto del desarrollo del proyecto de ejecución.

SOHO GUARDAMAR




SUPERFICIES

Sup. Construida:	93,54m ²
Sup. Útil:	81,72m ²
Sup. Terraza:	11,46m ²



Nivel 2 cota +4,71m

ESCALERA 1 VIVIENDA 5



* Las superficies indicadas no tienen vinculación contractual y están sujetas a posibles ajustes durante el transcurso de la obra, fruto del desarrollo del proyecto de ejecución.

SOHO GUARDAMAR

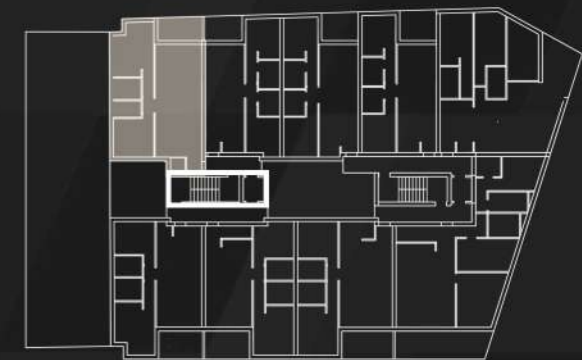


SUPERFICIES

Sup. Construida: 79,69m²

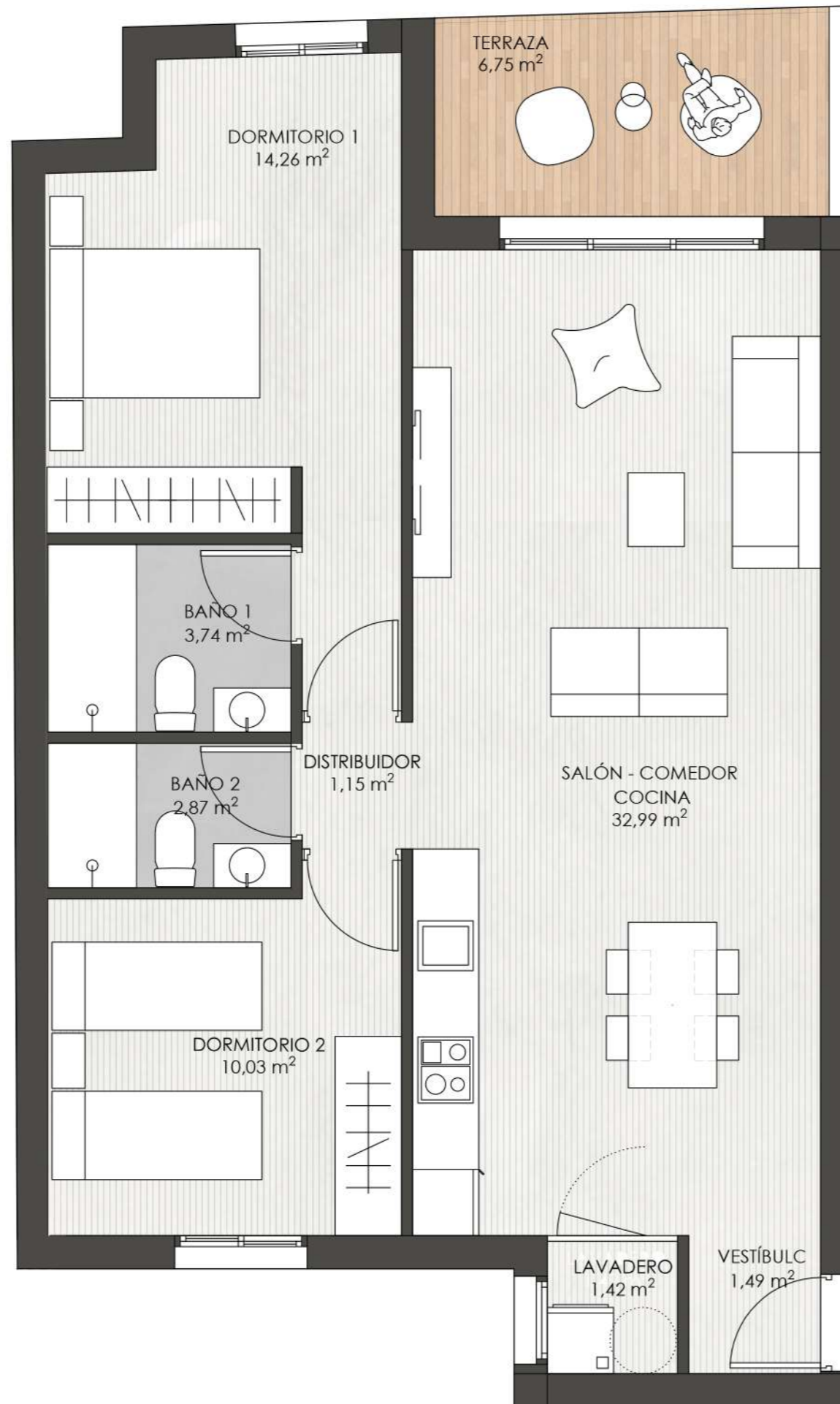

Sup. Útil: 67,95m²

Sup. Terraza: 6,75m²



Nivel 2 cota +4,71m

ESCALERA 2 VIVIENDA 3



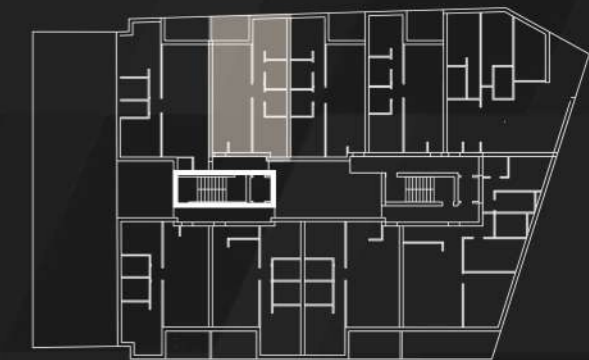
* Las superficies indicadas no tienen vinculación contractual y están sujetas a posibles ajustes durante el transcurso de la obra, fruto del desarrollo del proyecto de ejecución.

SOHO GUARDAMAR



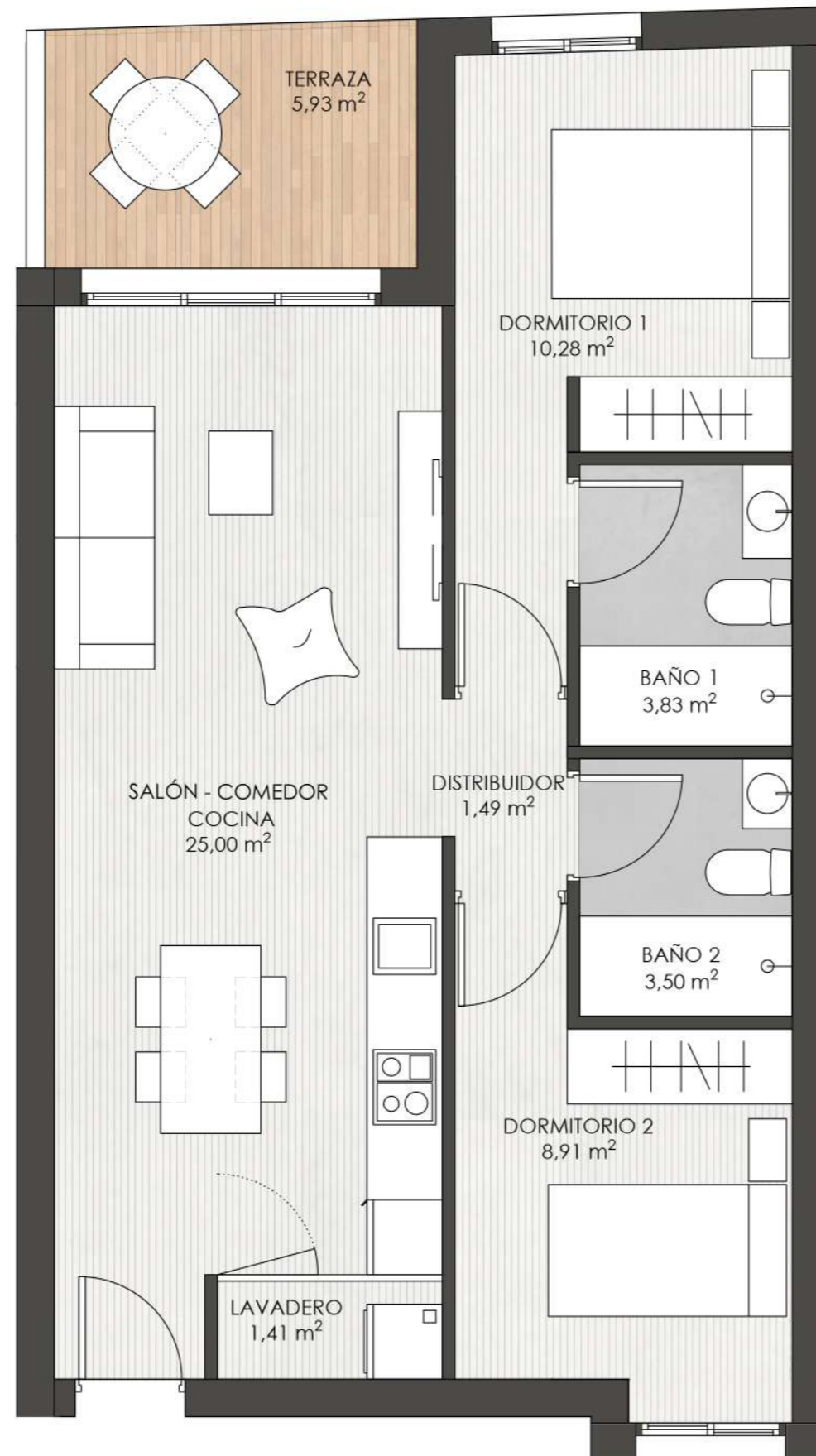
SUPERFICIES

Sup. Construida:	63,17m ²
Sup. Útil:	54,42m ²
Sup. Terraza:	5,93m ²



Nivel 2 cota +4,71m

ESCALERA 2 VIVIENDA 4



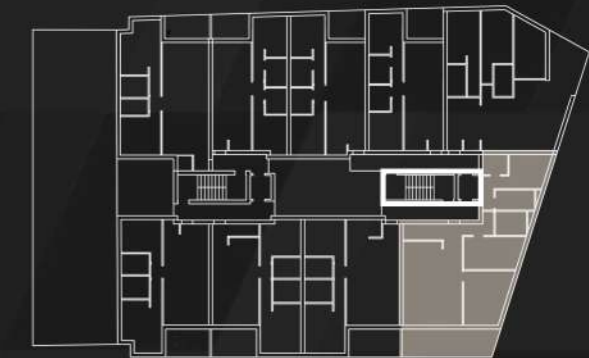
* Las superficies indicadas no tienen vinculación contractual y están sujetas a posibles ajustes durante el transcurso de la obra, fruto del desarrollo del proyecto de ejecución.

SOHO GUARDAMAR



SUPERFICIES

Sup. Construida:	85,28m ²
Sup. Útil:	71,98m ²
Sup. Terraza:	14,97m ²



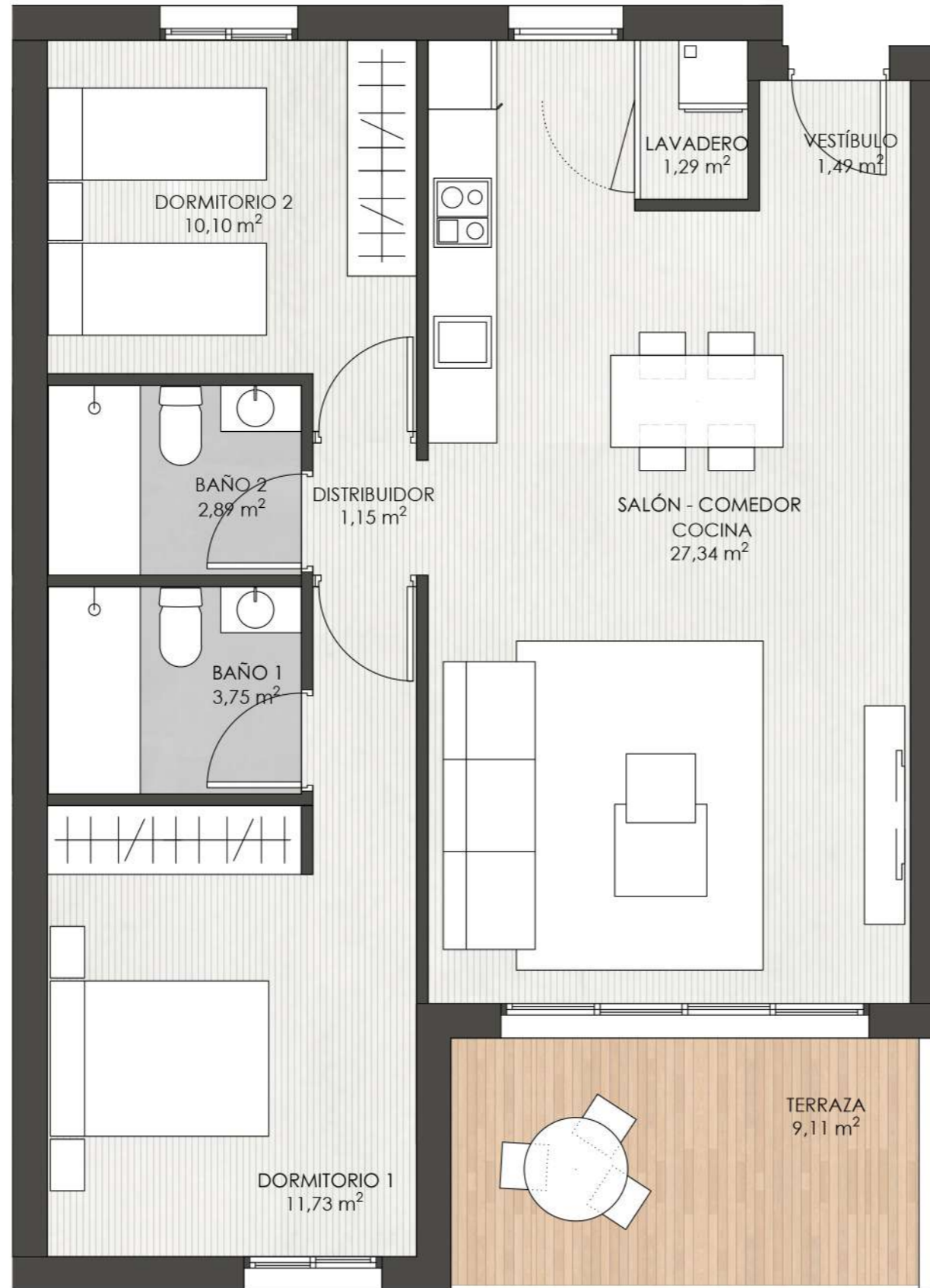
Nivel 3 cota +6,33m

ESCALERA 1 VIVIENDA 6



* Las superficies indicadas no tienen vinculación contractual y están sujetas a posibles ajustes durante el transcurso de la obra, fruto del desarrollo del proyecto de ejecución.

SOHO GUARDAMAR

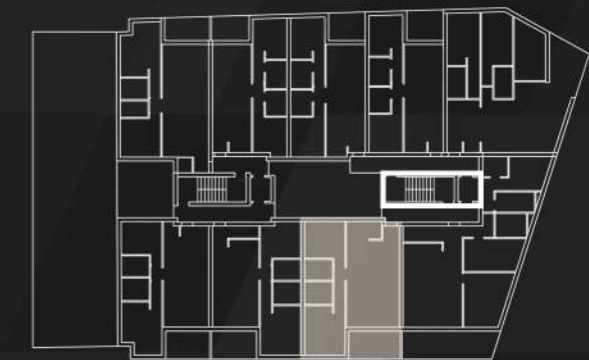


SUPERFICIES

Sup. Construida: 69,42m²


Sup. Útil: 59,74m²

Sup. Terraza: 9,11m²



Nivel 3 cota +6,33m

ESCALERA 1 VIVIENDA 7



* Las superficies indicadas no tienen vinculación contractual y están sujetas a posibles ajustes durante el transcurso de la obra, fruto del desarrollo del proyecto de ejecución.

SOHO GUARDAMAR

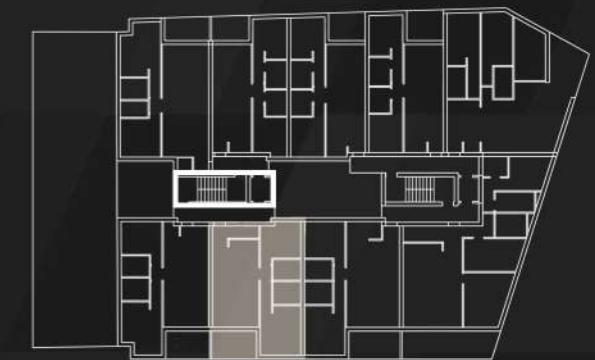


SUPERFICIES

Sup. Construida: 64,06m²

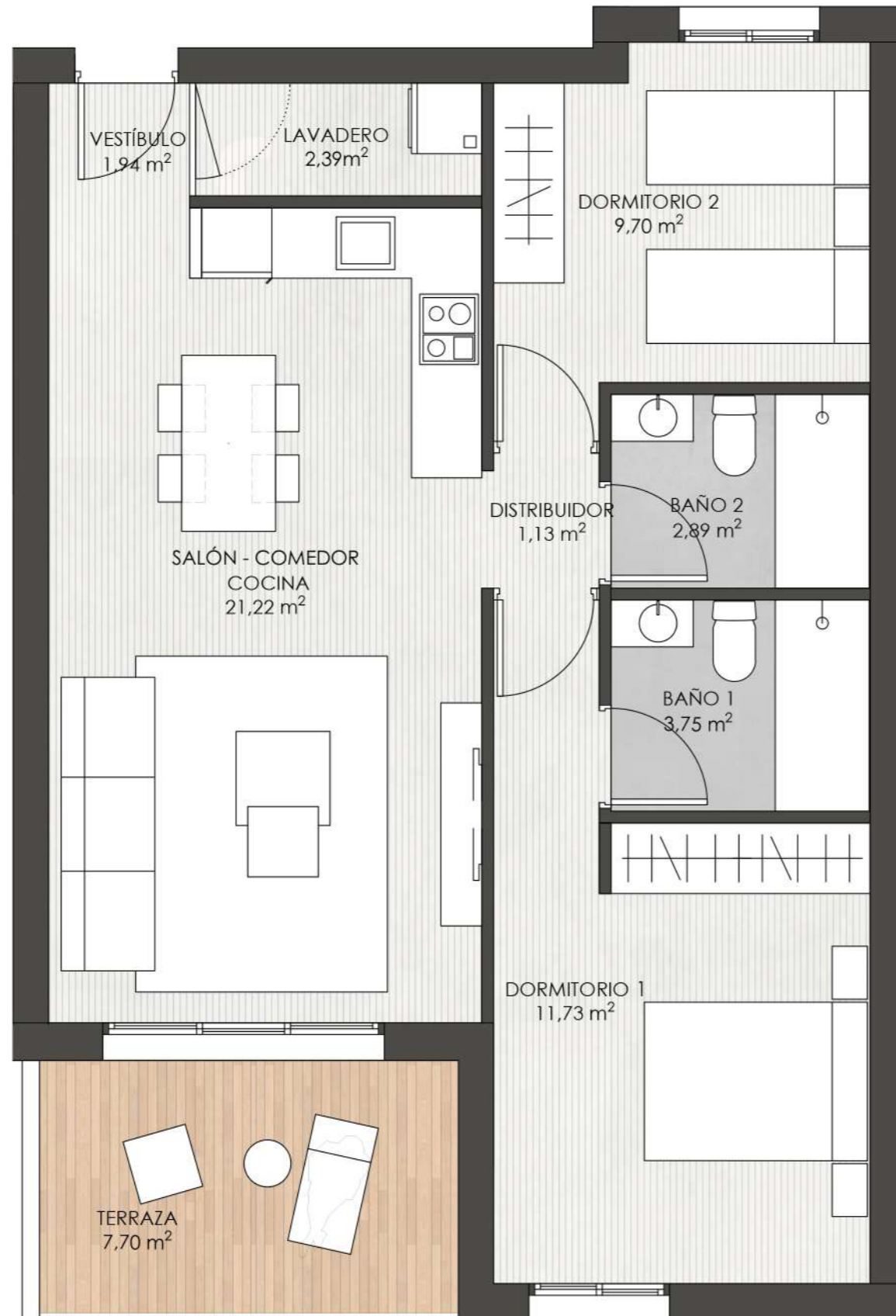

Sup. Útil: 54,75m²

Sup. Terraza: 7,70m²



Nivel 3 cota +6,33m

ESCALERA 2 VIVIENDA 5



* Las superficies indicadas no tienen vinculación contractual y están sujetas a posibles ajustes durante el transcurso de la obra, fruto del desarrollo del proyecto de ejecución.

SOHO GUARDAMAR

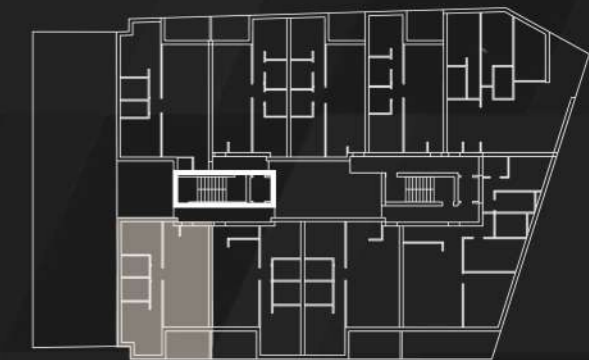


SUPERFICIES

Sup. Construida: 65,85m²


Sup. Útil: 55,23m²

Sup. Terraza: 7,81m²



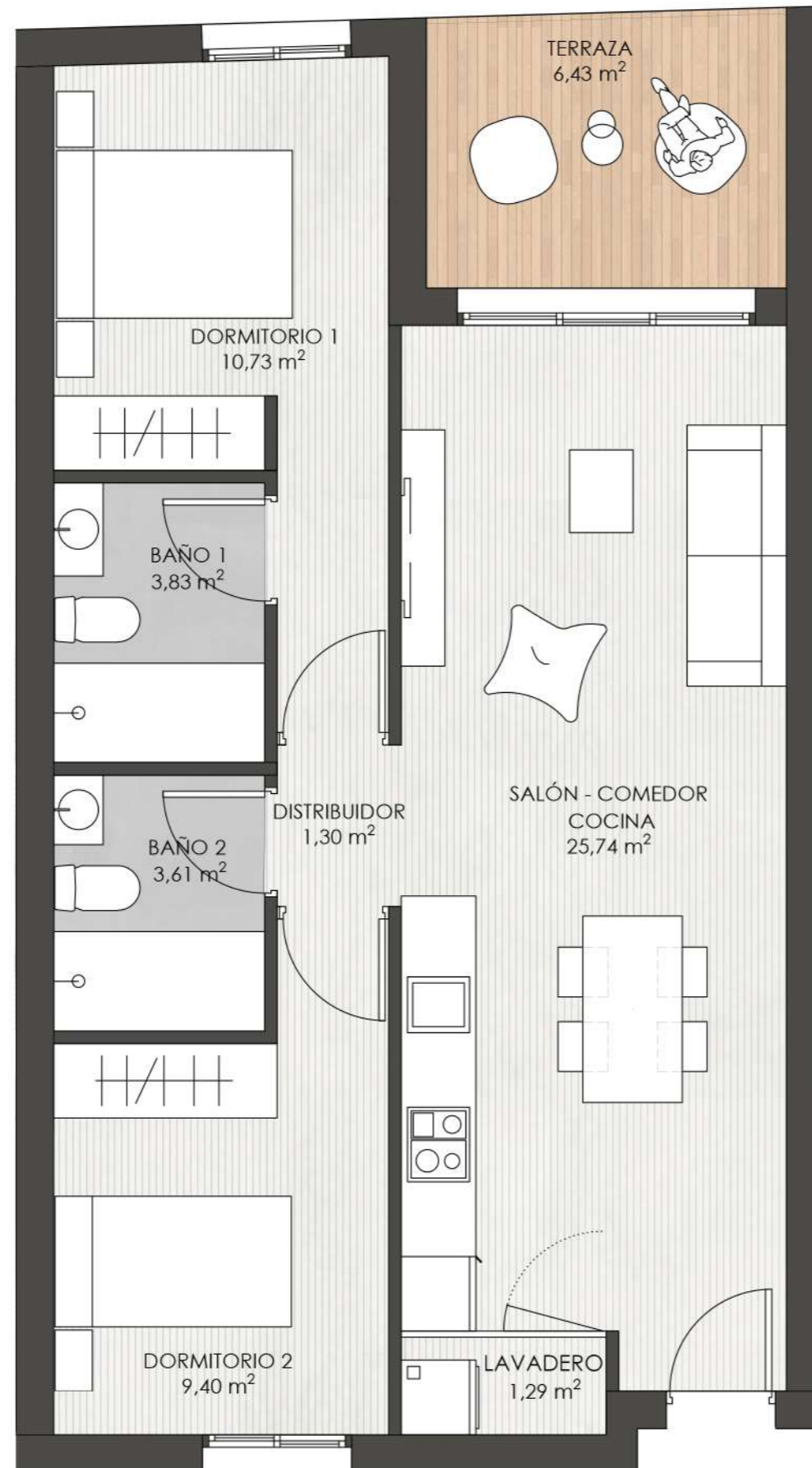
Nivel 3 cota +6,33m

ESCALERA 2 VIVIENDA 6



* Las superficies indicadas no tienen vinculación contractual y están sujetas a posibles ajustes durante el transcurso de la obra, fruto del desarrollo del proyecto de ejecución.

SOHO GUARDAMAR

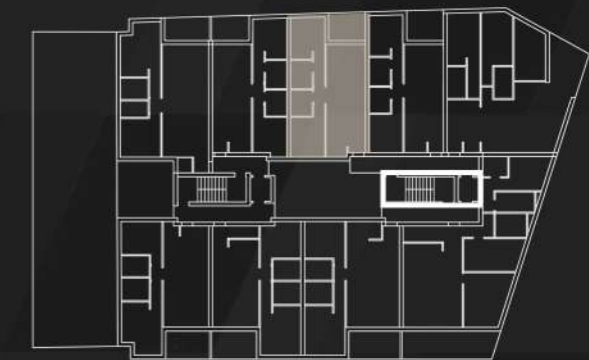


SUPERFICIES

Sup. Construida: 65,05m²


Sup. Útil: 55,90m²

Sup. Terraza: 6,46m²



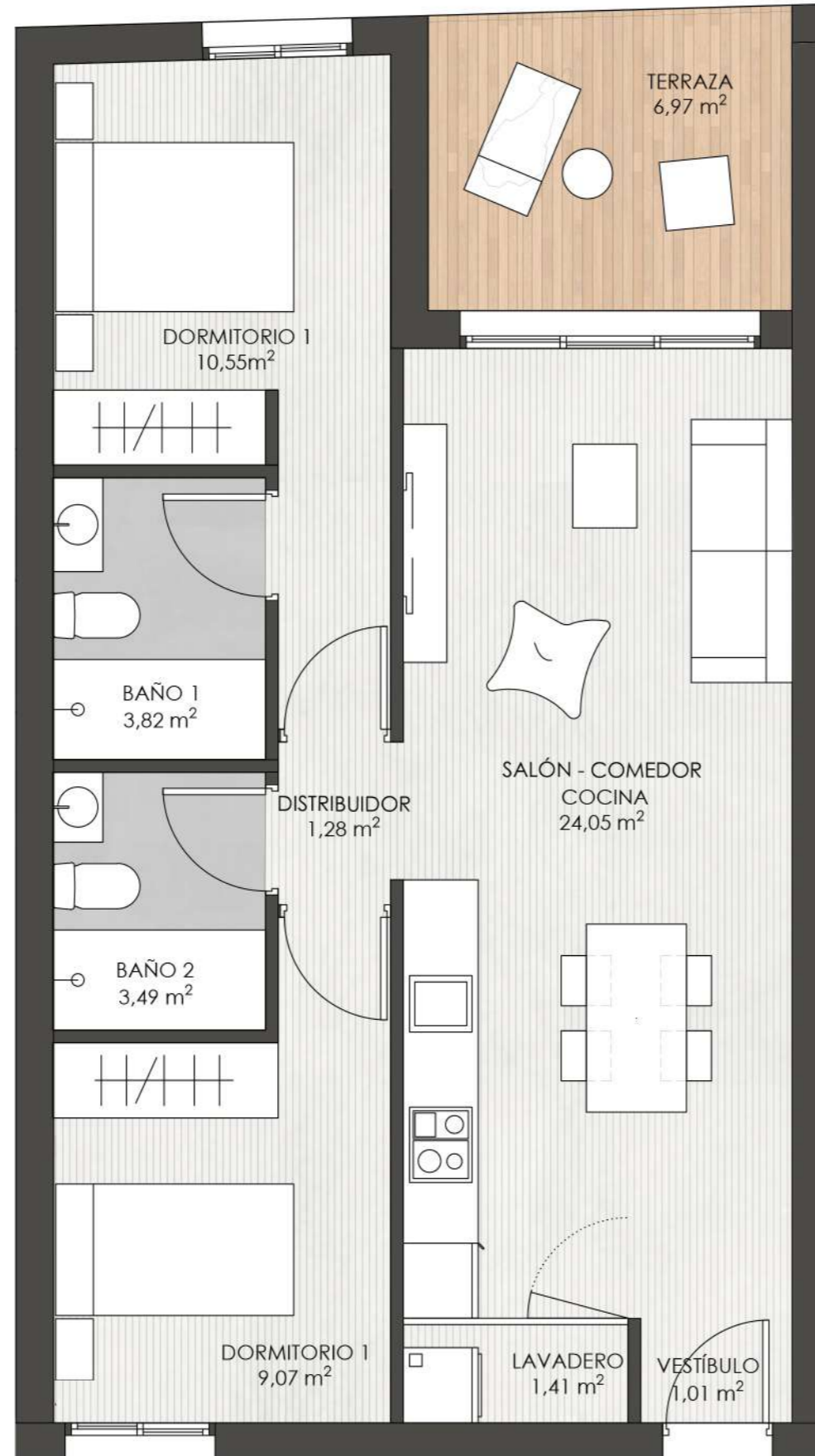
Nivel 4 cota +7,95m

ESCALERA 1 VIVIENDA 8



* Las superficies indicadas no tienen vinculación contractual y están sujetas a posibles ajustes durante el transcurso de la obra, fruto del desarrollo del proyecto de ejecución.

SOHO GUARDAMAR

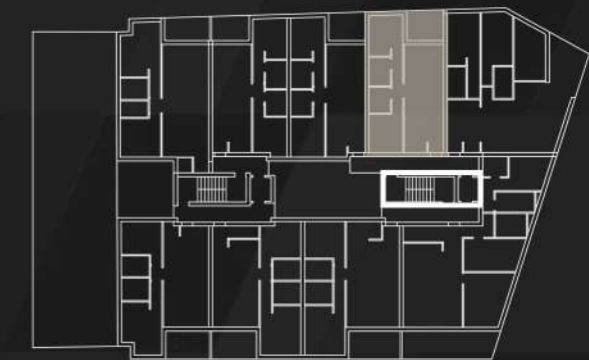


SUPERFICIES

Sup. Construida: 63,23m²


Sup. Útil: 54,68m²

Sup. Terraza: 6,97m²



Nivel 4 cota +7,95m

ESCALERA 1 VIVIENDA 9



* Las superficies indicadas no tienen vinculación contractual y están sujetas a posibles ajustes durante el transcurso de la obra, fruto del desarrollo del proyecto de ejecución.

SOHO GUARDAMAR

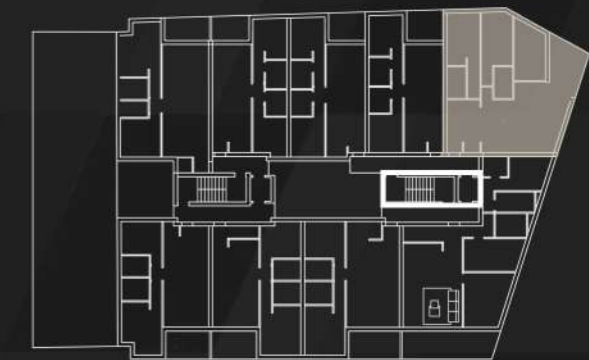


SUPERFICIES

Sup. Construida: 98,07m²


Sup. Útil: 85,84m²

Sup. Terraza: 11,46m²



Nivel 4 cota +7,95m

ESCALERA 1 VIVIENDA 10



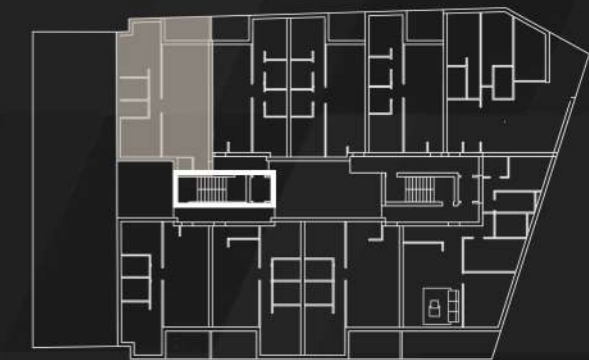
* Las superficies indicadas no tienen vinculación contractual y están sujetas a posibles ajustes durante el transcurso de la obra, fruto del desarrollo del proyecto de ejecución.

SOHO GUARDAMAR



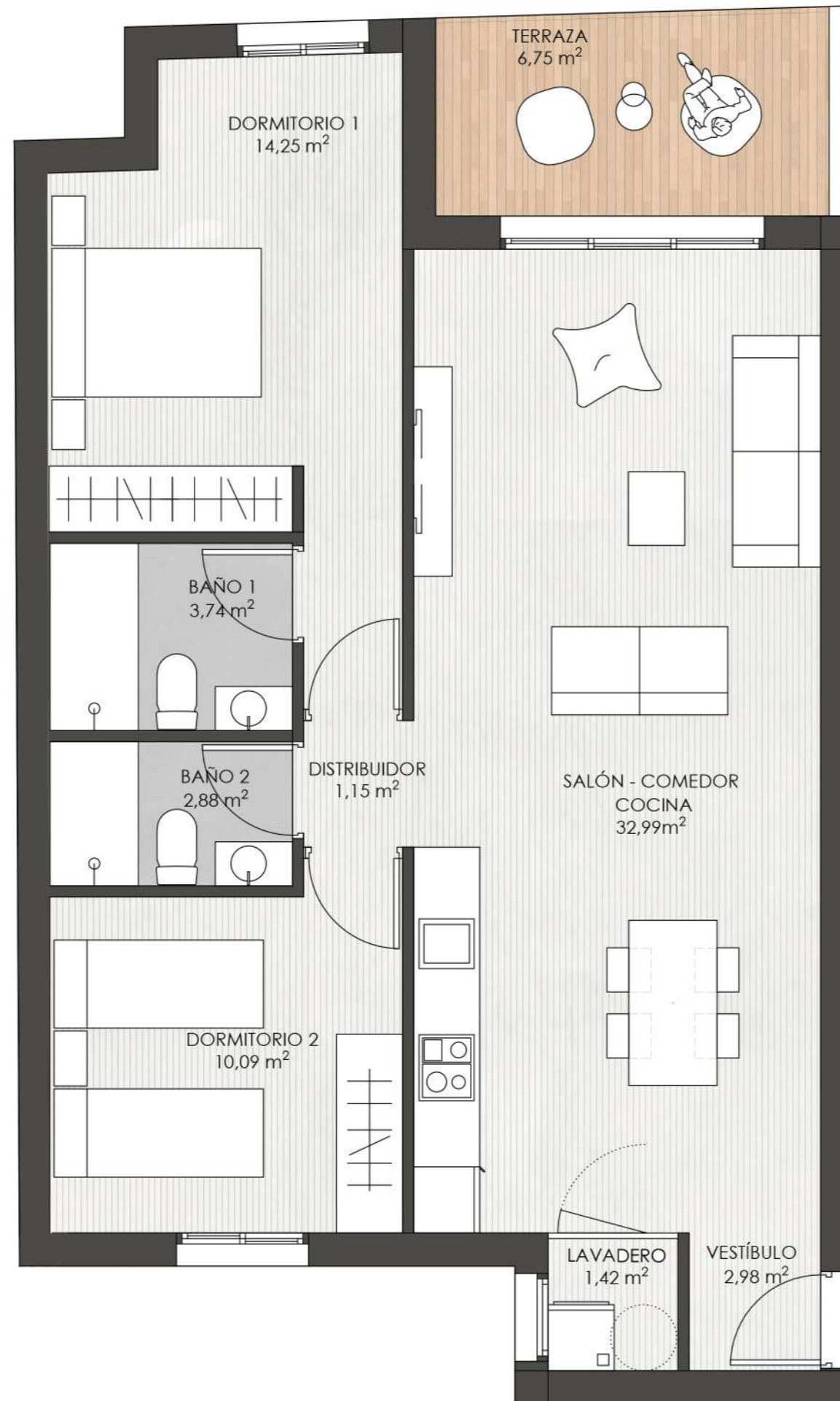

SUPERFICIES

Sup. Construida:	79,69m ²
Sup. Útil:	70,30m ²
Sup. Terraza:	6,75m ²



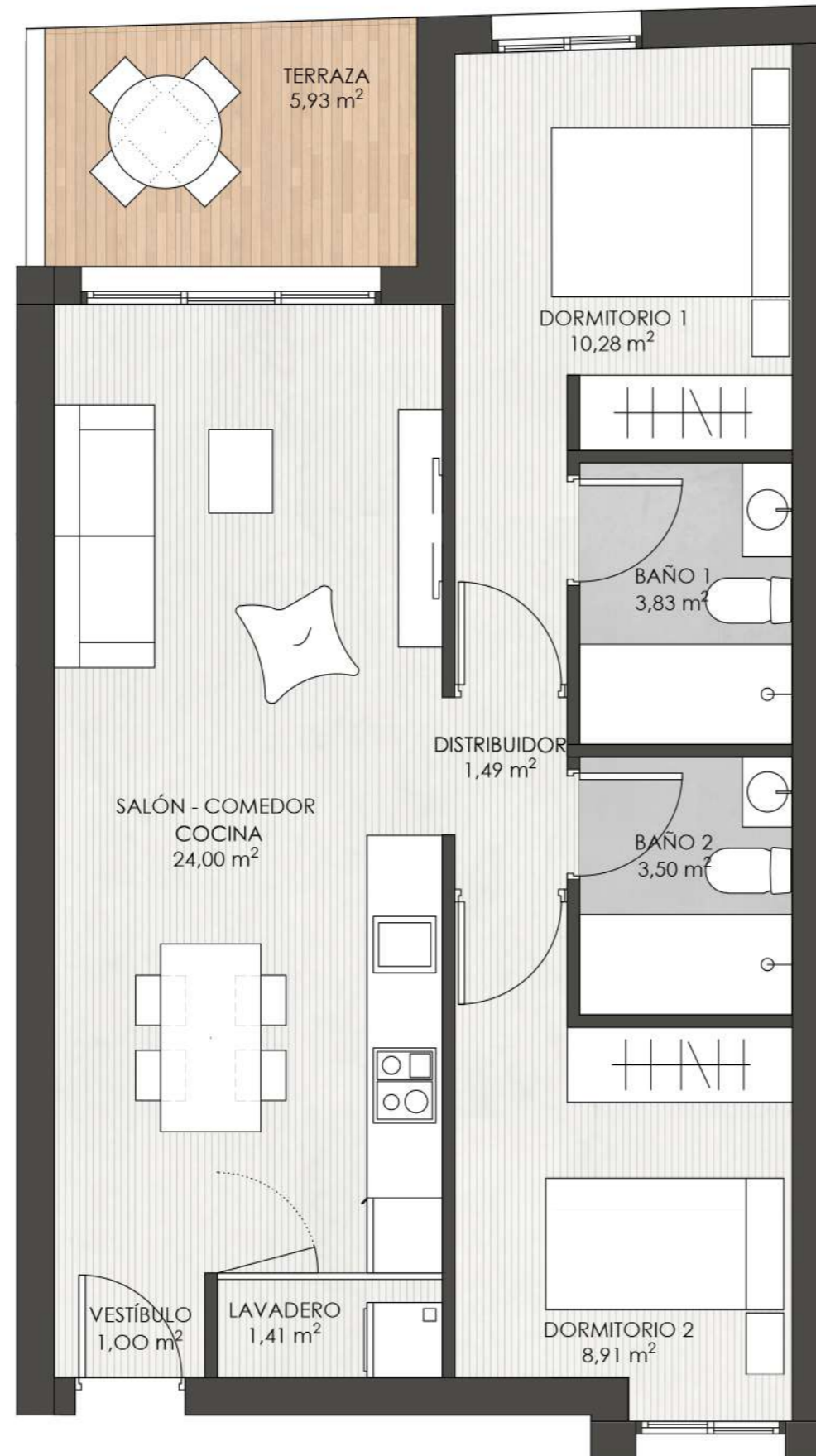
Nivel 4 cota +7,95m

ESCALERA 2 VIVIENDA 7



* Las superficies indicadas no tienen vinculación contractual y están sujetas a posibles ajustes durante el transcurso de la obra, fruto del desarrollo del proyecto de ejecución.

SOHO GUARDAMAR

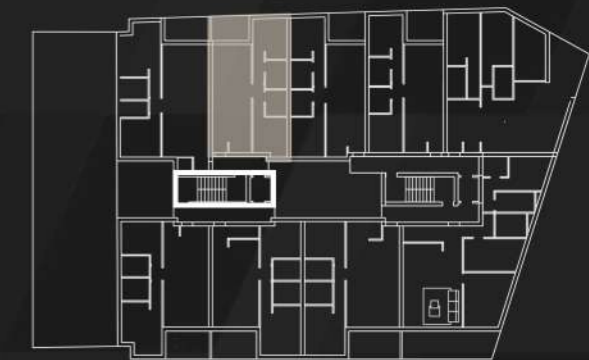


SUPERFICIES

Sup. Construida: 63,17m²

Sup. Útil: 54,42m²

Sup. Terraza: 5,93m²



Nivel 4 cota +7,95m

ESCALERA 2 VIVIENDA 8



* Las superficies indicadas no tienen vinculación contractual y están sujetas a posibles ajustes durante el transcurso de la obra, fruto del desarrollo del proyecto de ejecución.

SOHO GUARDAMAR



SUPERFICIES

Sup. Construida: 106,75m²

Sup. Útil: 92,03m²

Sup. Terraza: 16,60m²



Nivel 5 cota +9,57m

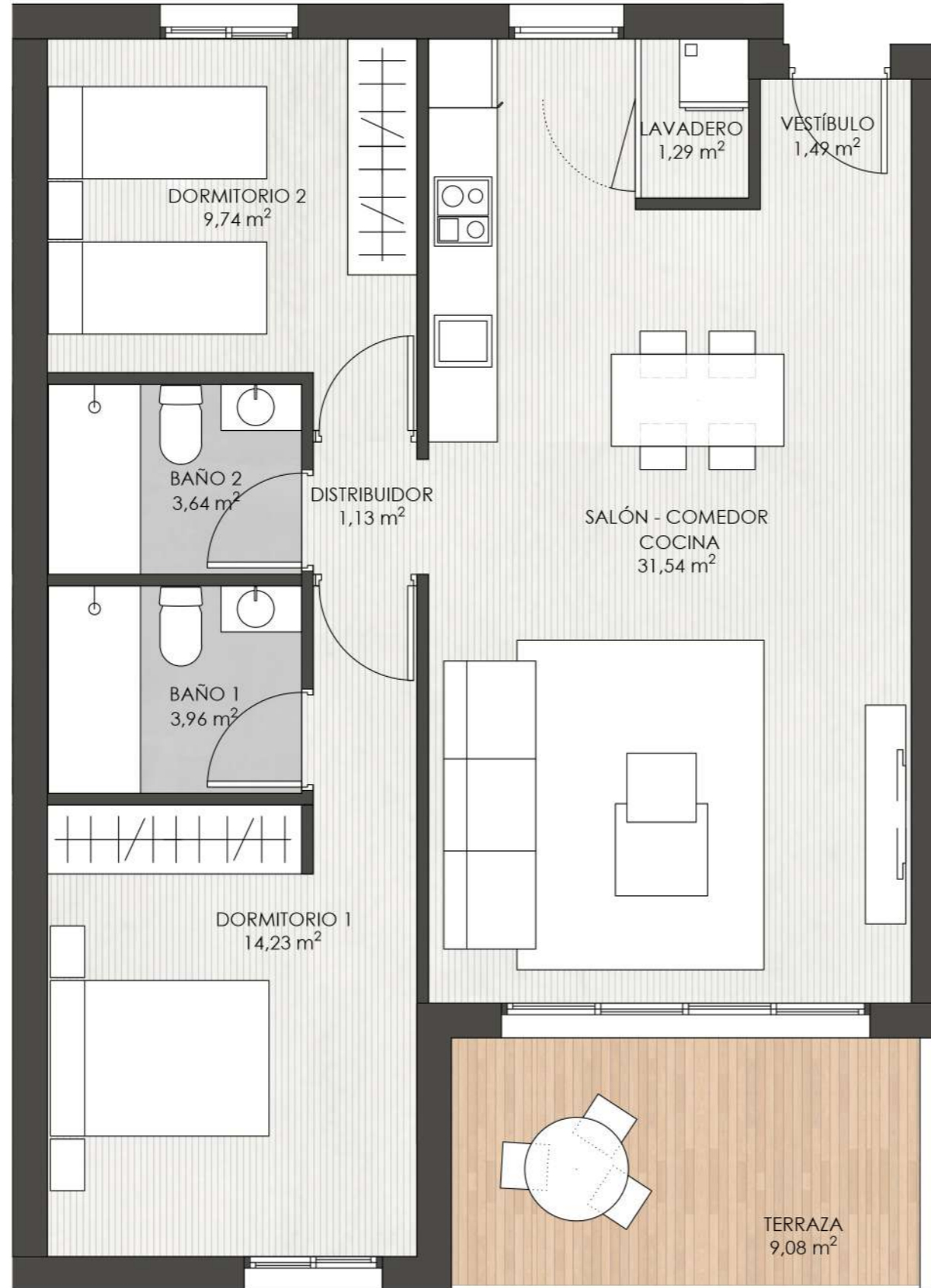
ESCALERA 1 VIVIENDA 11

0 1 5 m
E 1/75



* Las superficies indicadas no tienen vinculación contractual y están sujetas a posibles ajustes durante el transcurso de la obra, fruto del desarrollo del proyecto de ejecución.

SOHO GUARDAMAR

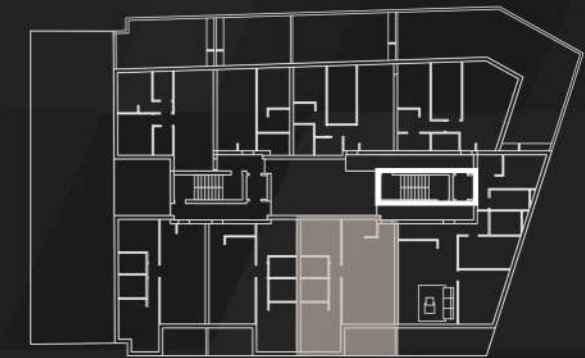


SUPERFICIES

Sup. Construida: 77,16m²


Sup. Útil: 67,02m²

Sup. Terraza: 9,08m²



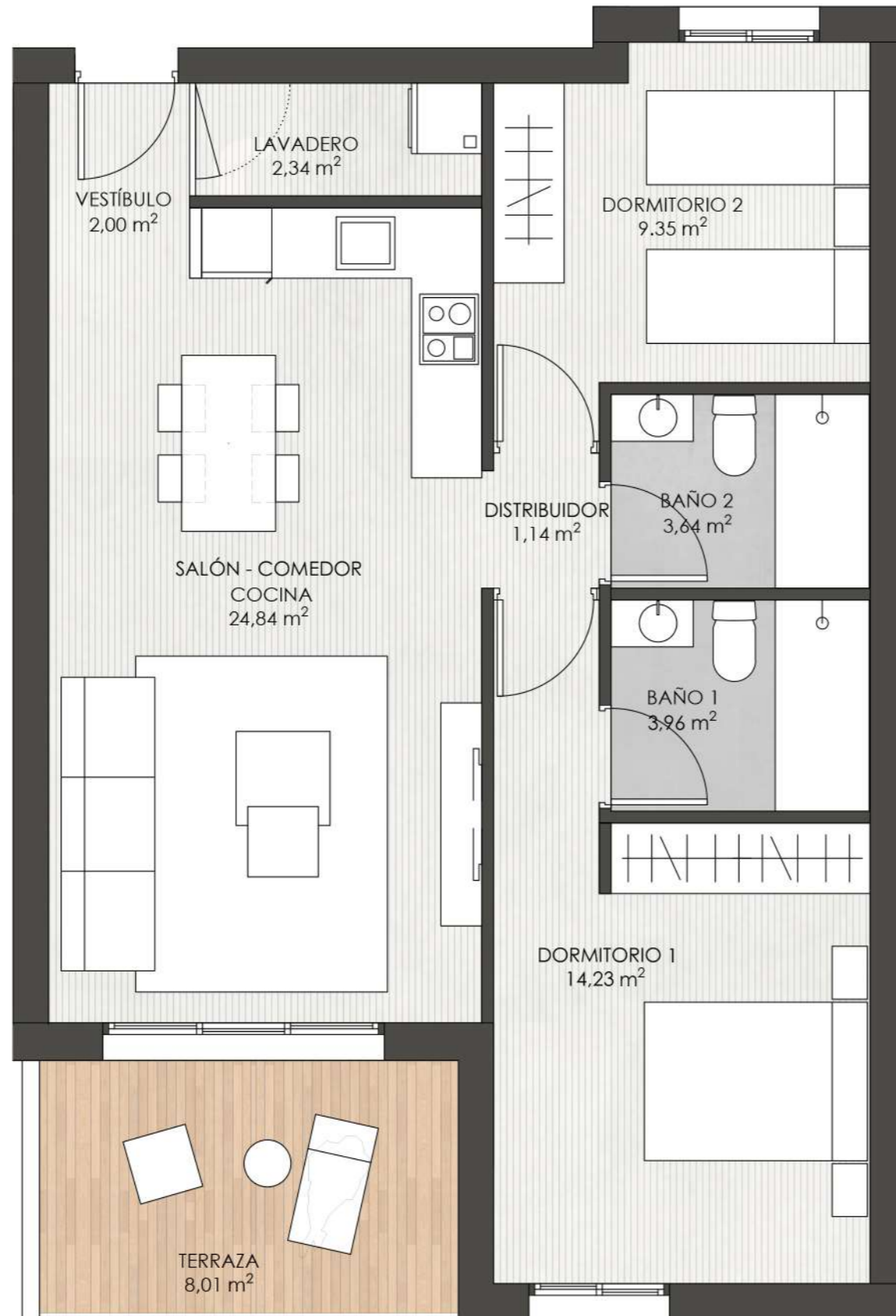
Nivel 5 cota +9,57m

ESCALERA 1 VIVIENDA 12



* Las superficies indicadas no tienen vinculación contractual y están sujetas a posibles ajustes durante el transcurso de la obra, fruto del desarrollo del proyecto de ejecución.

SOHO GUARDAMAR

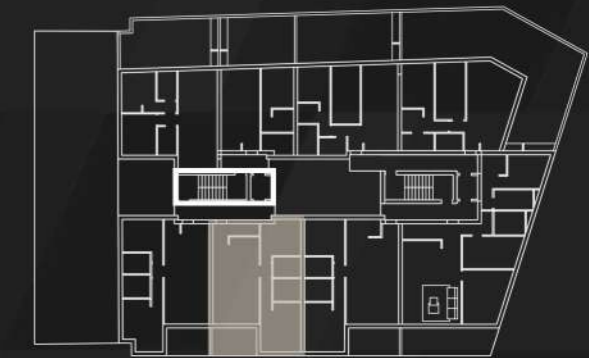


SUPERFICIES

Sup. Construida: 71,10m²


Sup. Útil: 61,50m²

Sup. Terraza: 8,01m²



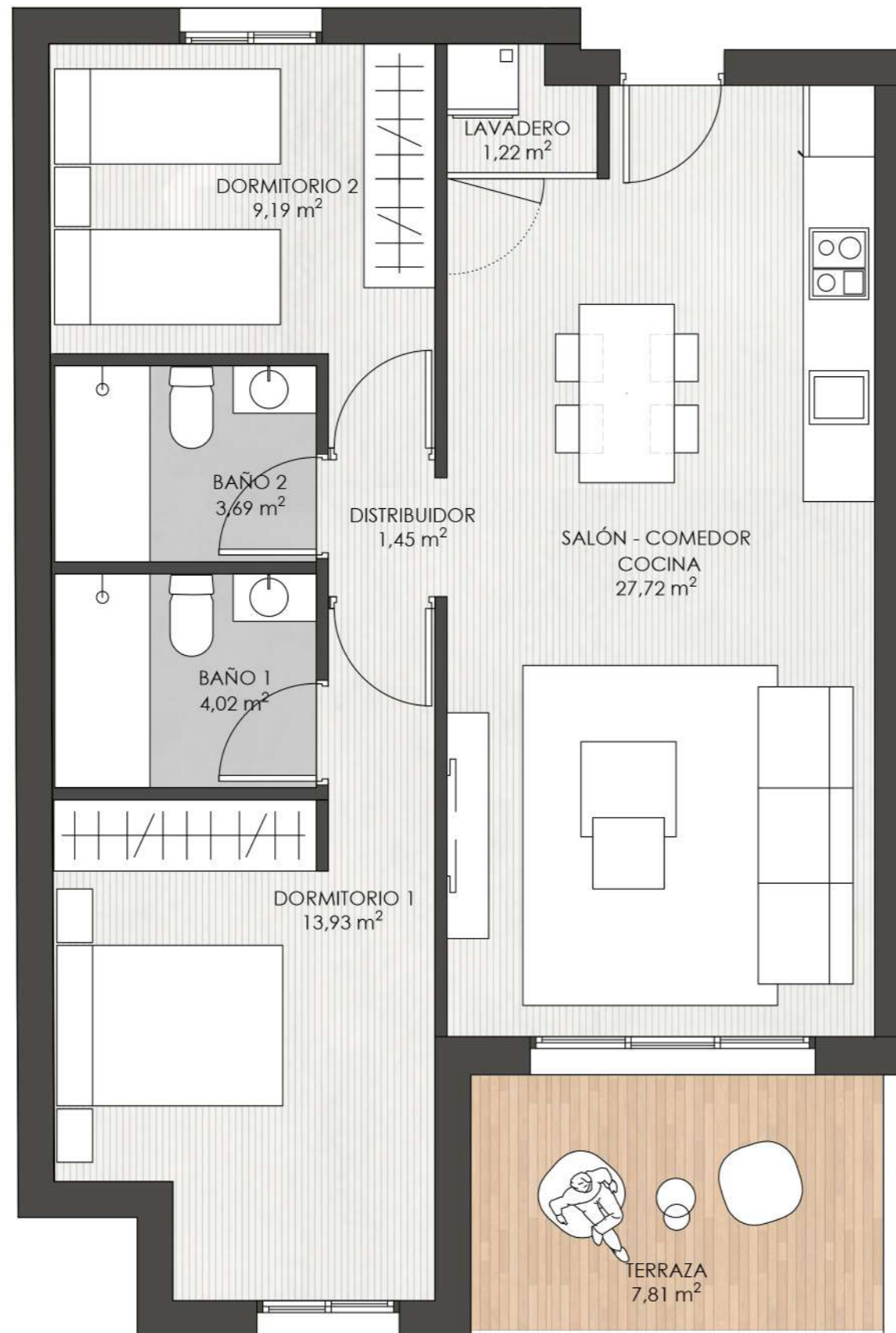
Nivel 5 cota +9,57m

ESCALERA 2 VIVIENDA 9



* Las superficies indicadas no tienen vinculación contractual y están sujetas a posibles ajustes durante el transcurso de la obra, fruto del desarrollo del proyecto de ejecución.

SOHO GUARDAMAR

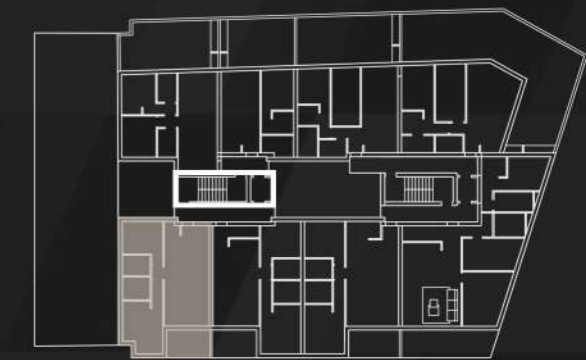


SUPERFICIES

Sup. Construida: 72,29m²


Sup. Útil: 61,22m²

Sup. Terraza: 7,81m²



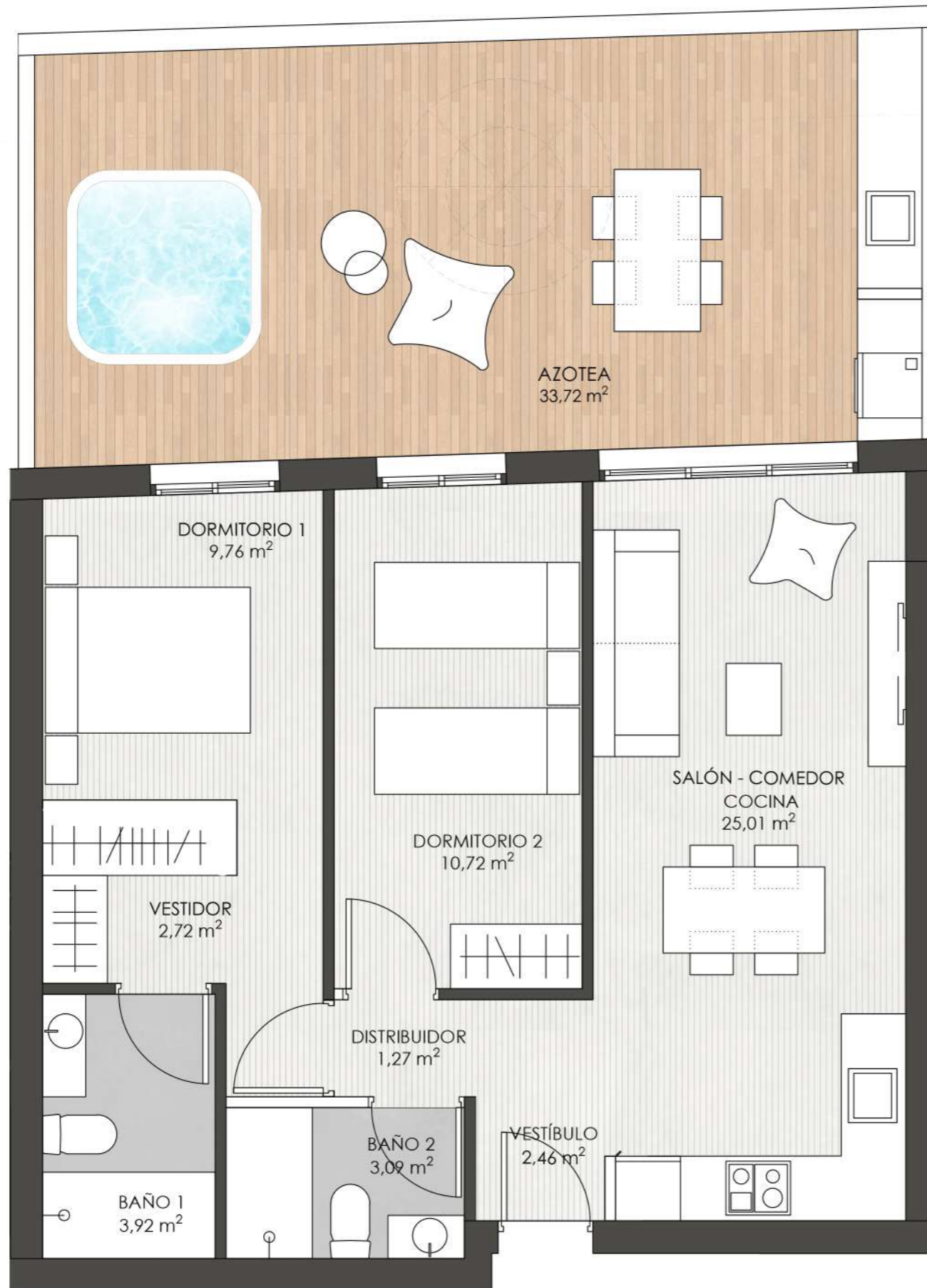
Nivel 5 cota +9,57m

ESCALERA 2 VIVIENDA 10



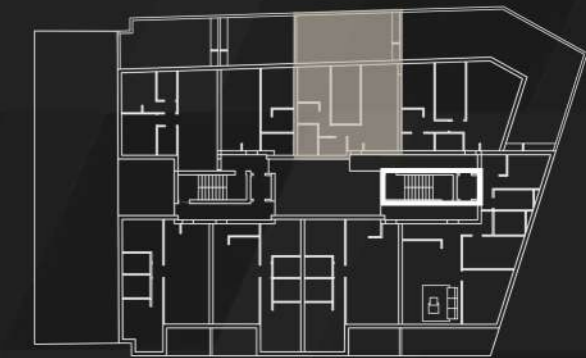
* Las superficies indicadas no tienen vinculación contractual y están sujetas a posibles ajustes durante el transcurso de la obra, fruto del desarrollo del proyecto de ejecución.

SOHO GUARDAMAR




SUPERFICIES

Sup. Construida:	62,37m ²
Sup. Útil:	58,95m ²
Sup. Azotea:	33,72m ²



Nivel 6 cota +11,19m

ESCALERA 1 VIVIENDA 13



* Las superficies indicadas no tienen vinculación contractual y están sujetas a posibles ajustes durante el transcurso de la obra, fruto del desarrollo del proyecto de ejecución.

SOHO GUARDAMAR

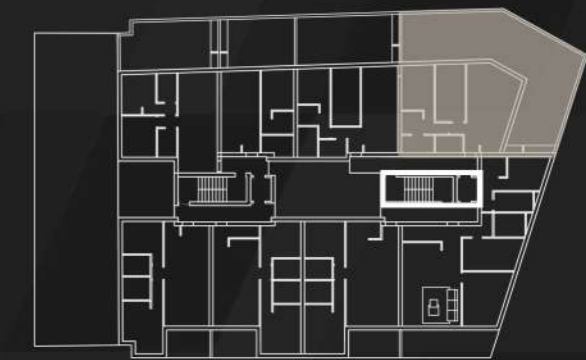


SUPERFICIES

Sup. Construida: 68,48m²


Sup. Útil: 59,10m²

Sup. Azotea: 81,52m²



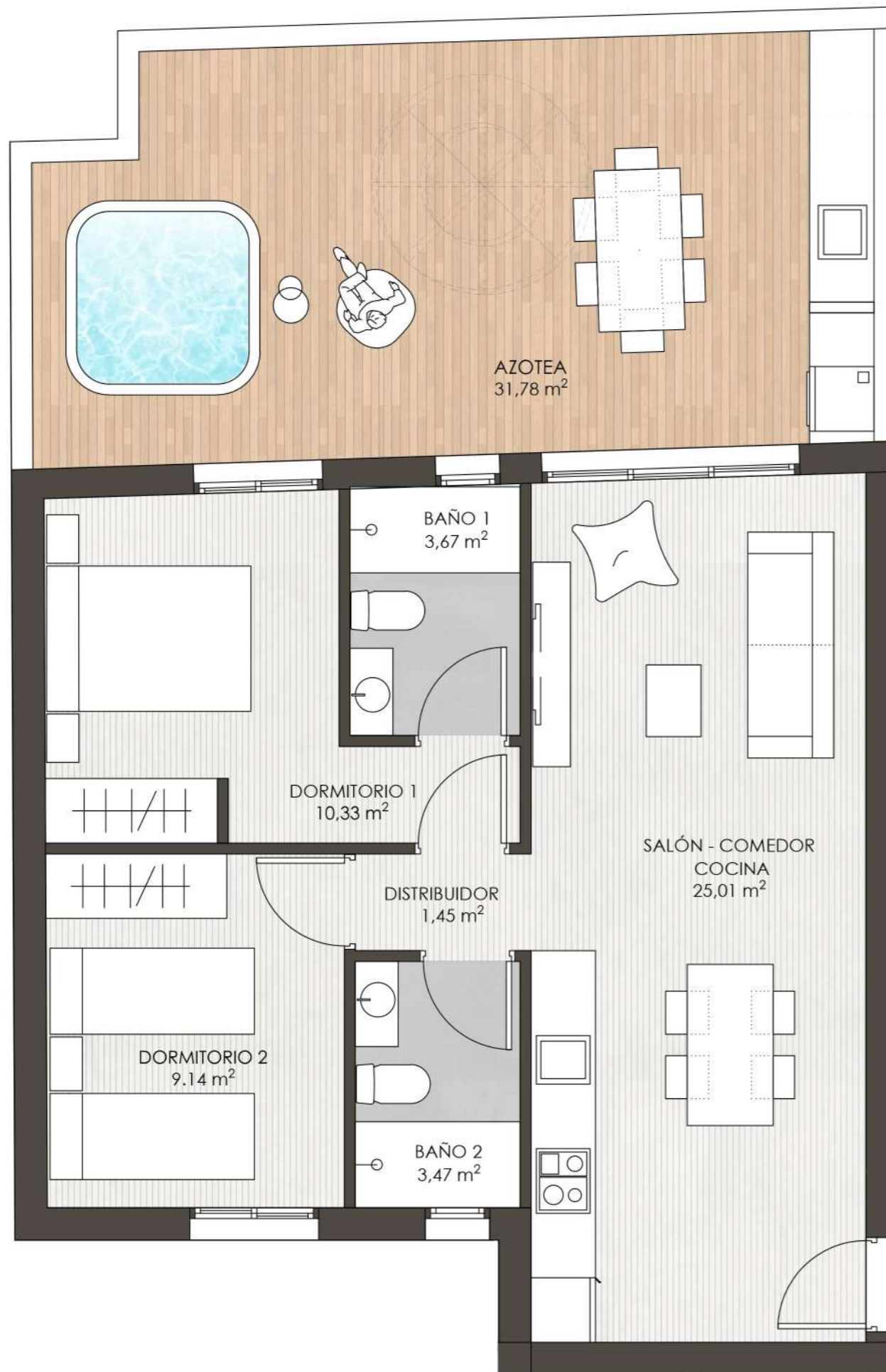
Nivel 6 cota +11,19m

ESCALERA 1 VIVIENDA 14



* Las superficies indicadas no tienen vinculación contractual y están sujetas a posibles ajustes durante el transcurso de la obra, fruto del desarrollo del proyecto de ejecución.

SOHO GUARDAMAR




SUPERFICIES

Sup. Construida:	62,69m ²
Sup. Útil:	53,07m ²
Sup. Azotea:	31,78 m ²



Nivel 6 cota +11,19m

ESCALERA 2 VIVIENDA 11



* Las superficies indicadas no tienen vinculación contractual y están sujetas a posibles ajustes durante el transcurso de la obra, fruto del desarrollo del proyecto de ejecución.

SOHO GUARDAMAR



SUPERFICIES

Sup. Construida: 43,79m²


Sup. Útil: 37,49m²

Sup. Terraza: 24,59m²



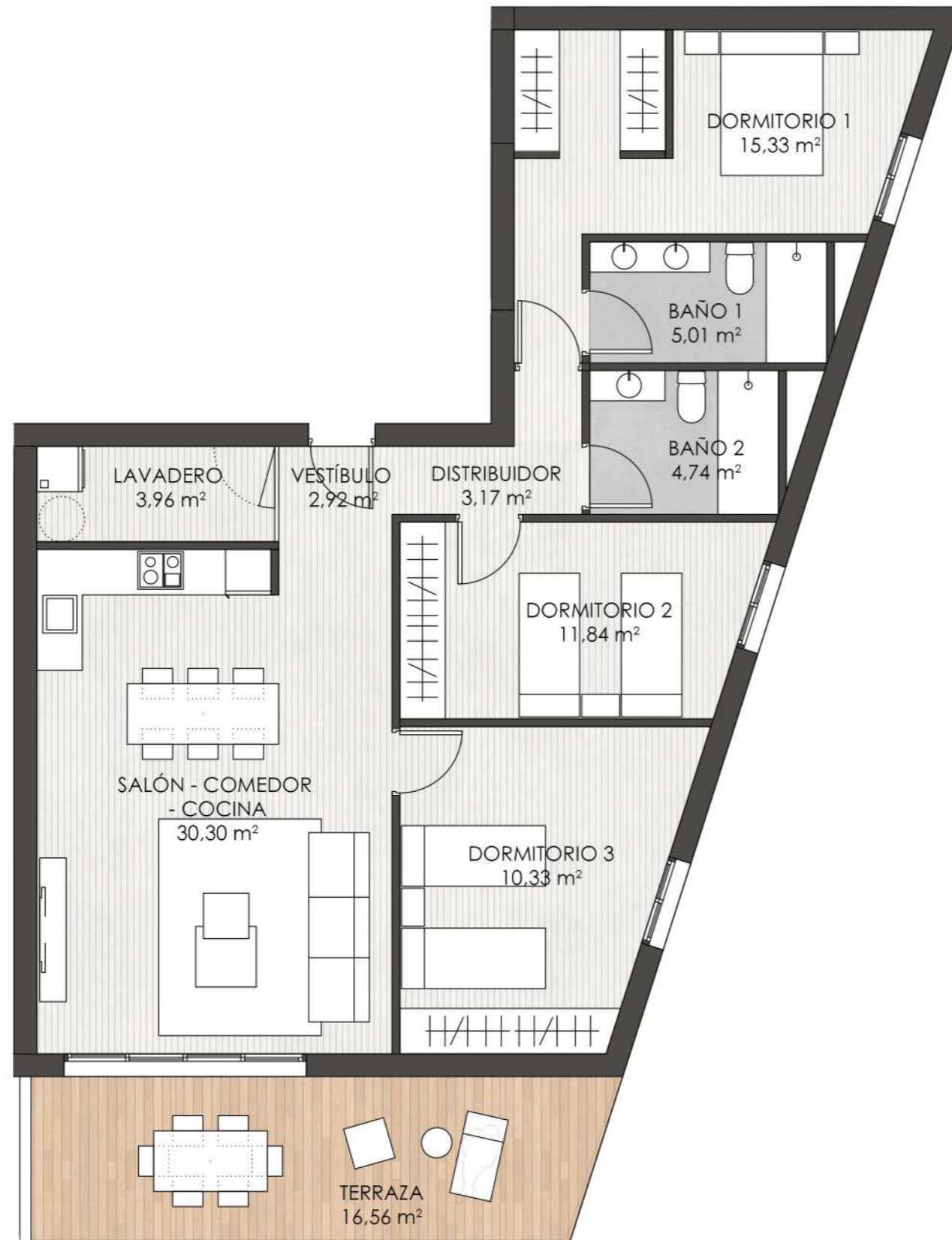
Nivel 6 cota +11,19m

ESCALERA 2 VIVIENDA 12



* Las superficies indicadas no tienen vinculación contractual y están sujetas a posibles ajustes durante el transcurso de la obra, fruto del desarrollo del proyecto de ejecución.

SOHO GUARDAMAR

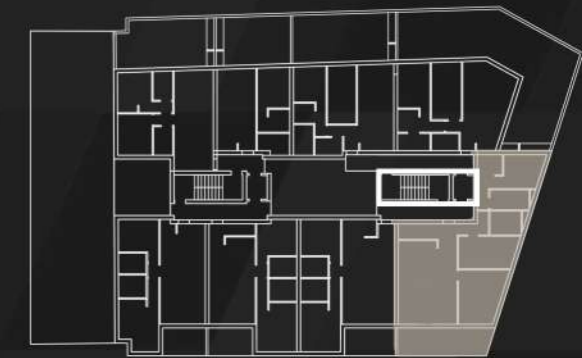


SUPERFICIES

Sup. Construida: 106,75m²

Sup. Útil: 87,60m²

Sup. Terraza: 16,60m²



Nivel 7 cota +12,81m

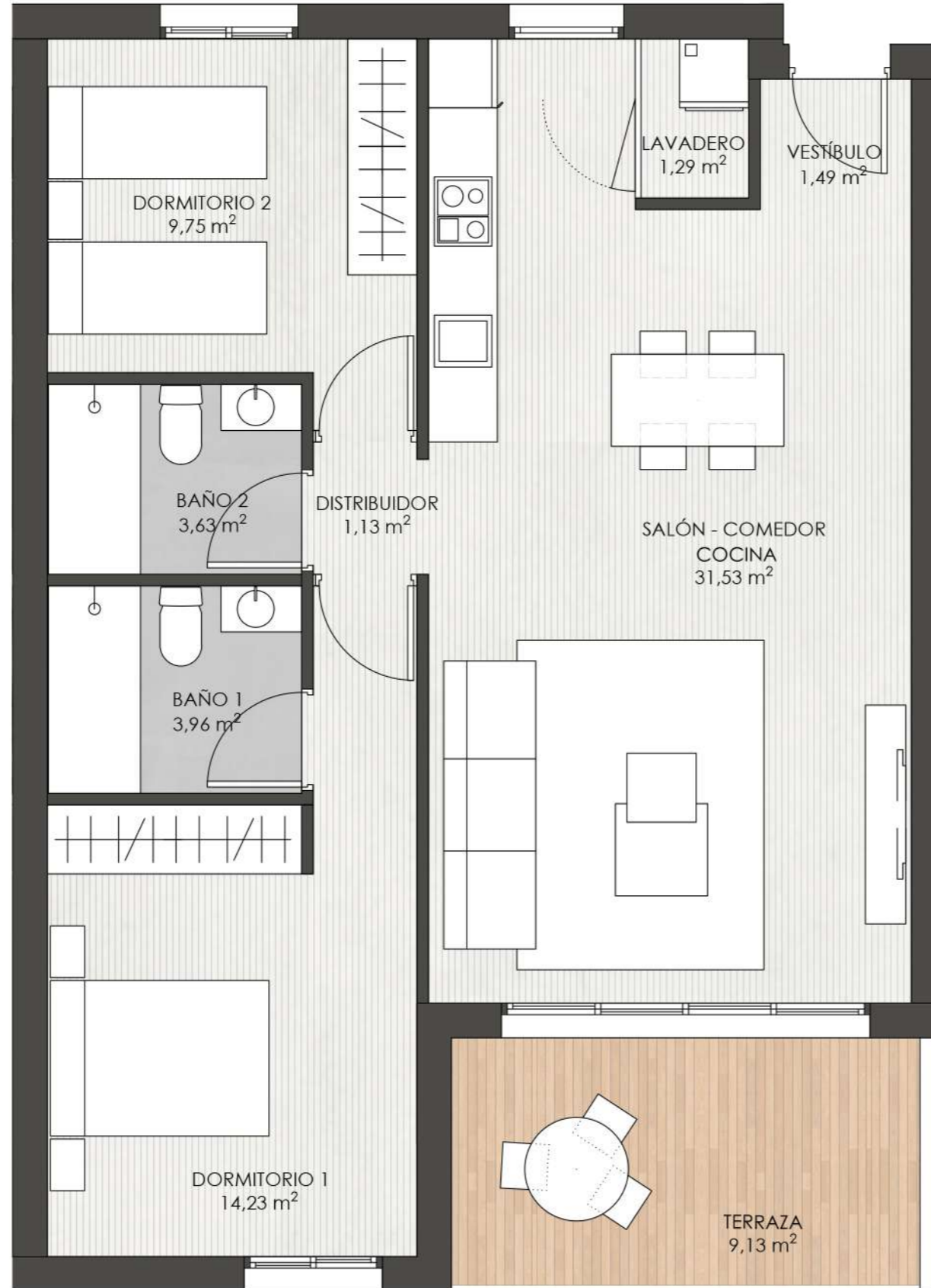
ESCALERA 1 VIVIENDA 15

0 1 5 m
E 1/75



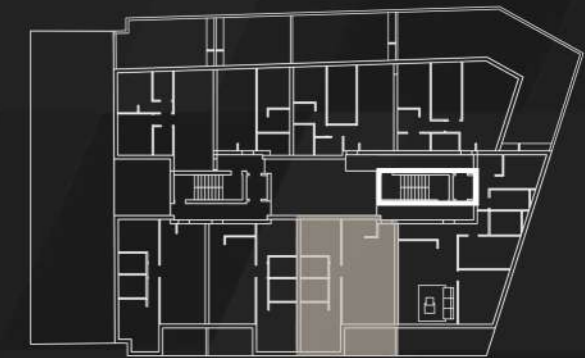
* Las superficies indicadas no tienen vinculación contractual y están sujetas a posibles ajustes durante el transcurso de la obra, fruto del desarrollo del proyecto de ejecución.

SOHO GUARDAMAR




SUPERFICIES

Sup. Construida:	77,16m ²
Sup. Útil:	67,01m ²
Sup. Terraza:	9,08m ²



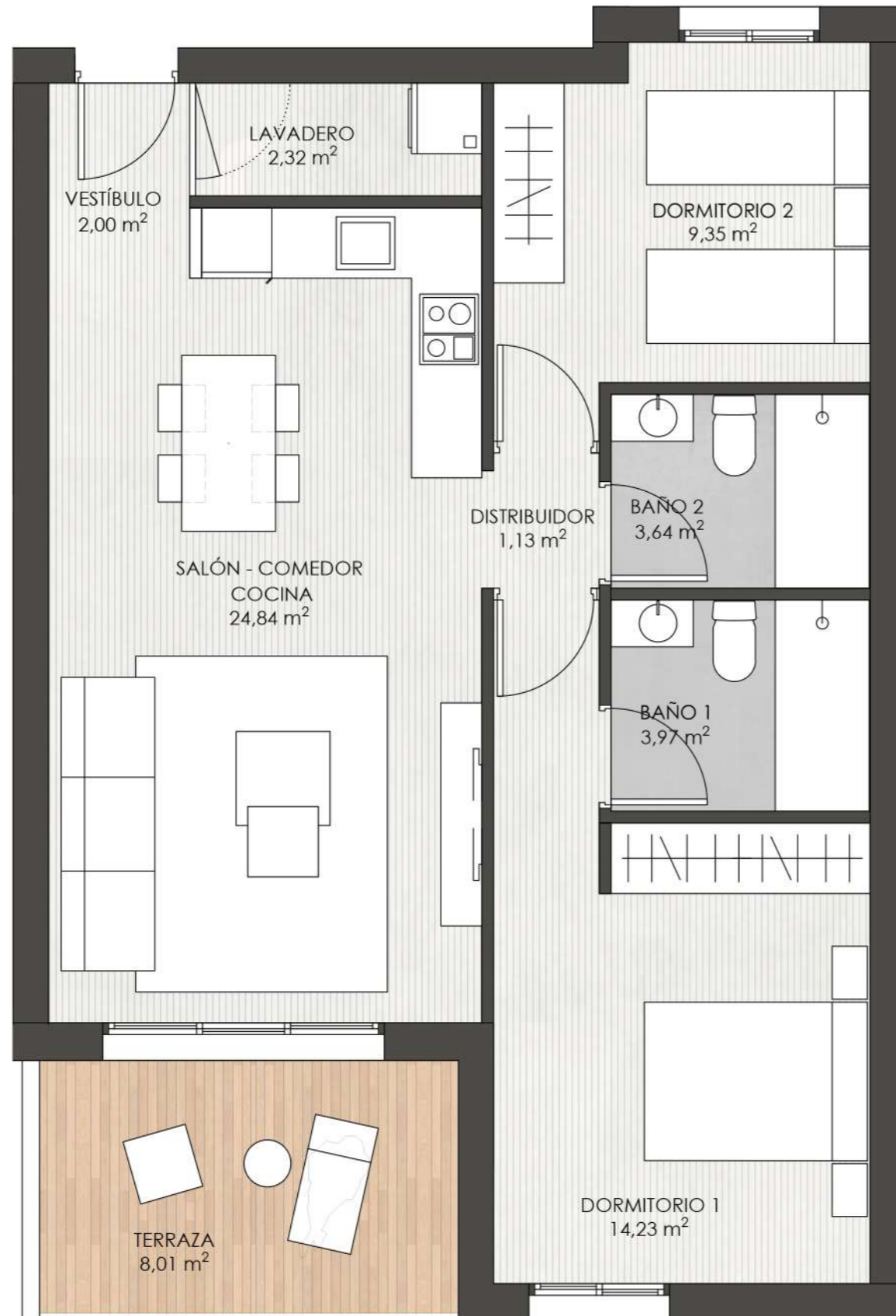
Nivel 7 cota +12,81m

ESCALERA 1 VIVIENDA 16



* Las superficies indicadas no tienen vinculación contractual y están sujetas a posibles ajustes durante el transcurso de la obra, fruto del desarrollo del proyecto de ejecución.

SOHO GUARDAMAR

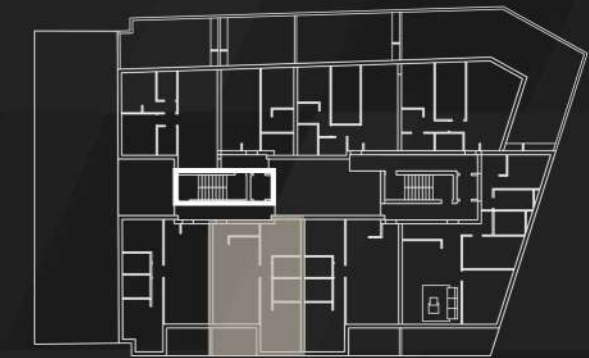


SUPERFICIES

Sup. Construida: 71,10m²


Sup. Útil: 61,48m²

Sup. Terraza: 8,01m²



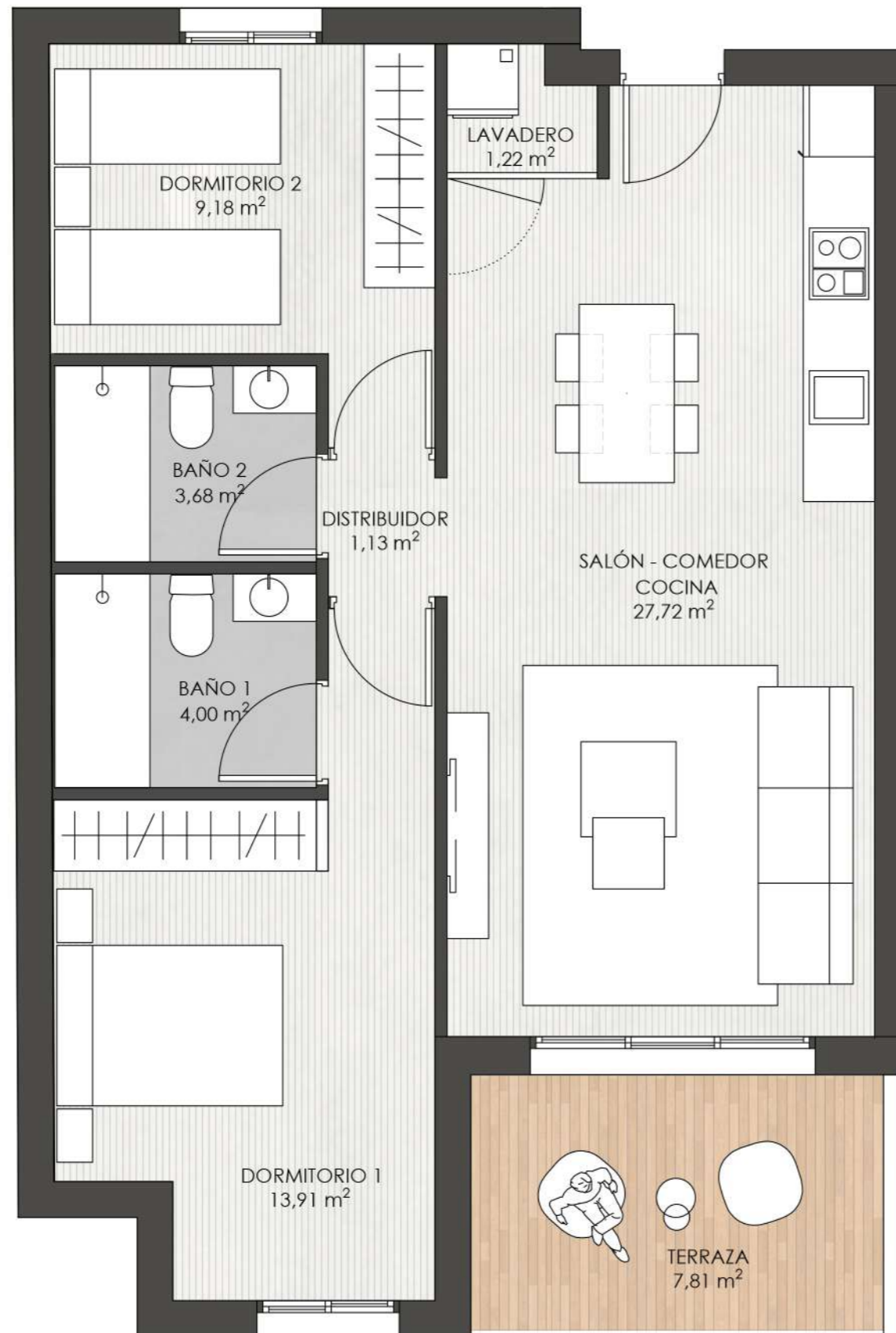
Nivel 7 cota +12,81m

ESCALERA 2 VIVIENDA 13



* Las superficies indicadas no tienen vinculación contractual y están sujetas a posibles ajustes durante el transcurso de la obra, fruto del desarrollo del proyecto de ejecución.

SOHO GUARDAMAR

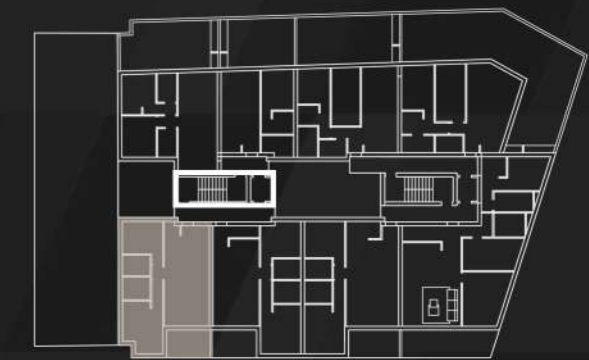


SUPERFICIES

Sup. Construida: 72,29m²


Sup. Útil: 60,84m²

Sup. Terraza: 7,81m²



Nivel 7 cota +12,81m

ESCALERA 2 VIVIENDA 14



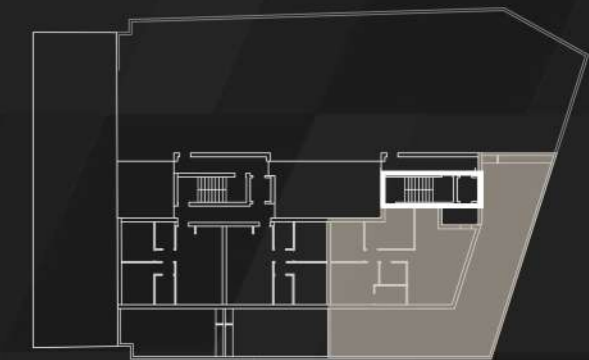
* Las superficies indicadas no tienen vinculación contractual y están sujetas a posibles ajustes durante el transcurso de la obra, fruto del desarrollo del proyecto de ejecución.

SOHO GUARDAMAR



SUPERFICIES

Sup. Construida:	82,58m ²
Sup. Útil:	64,05m ²
Sup. Azotea:	110,82m ²



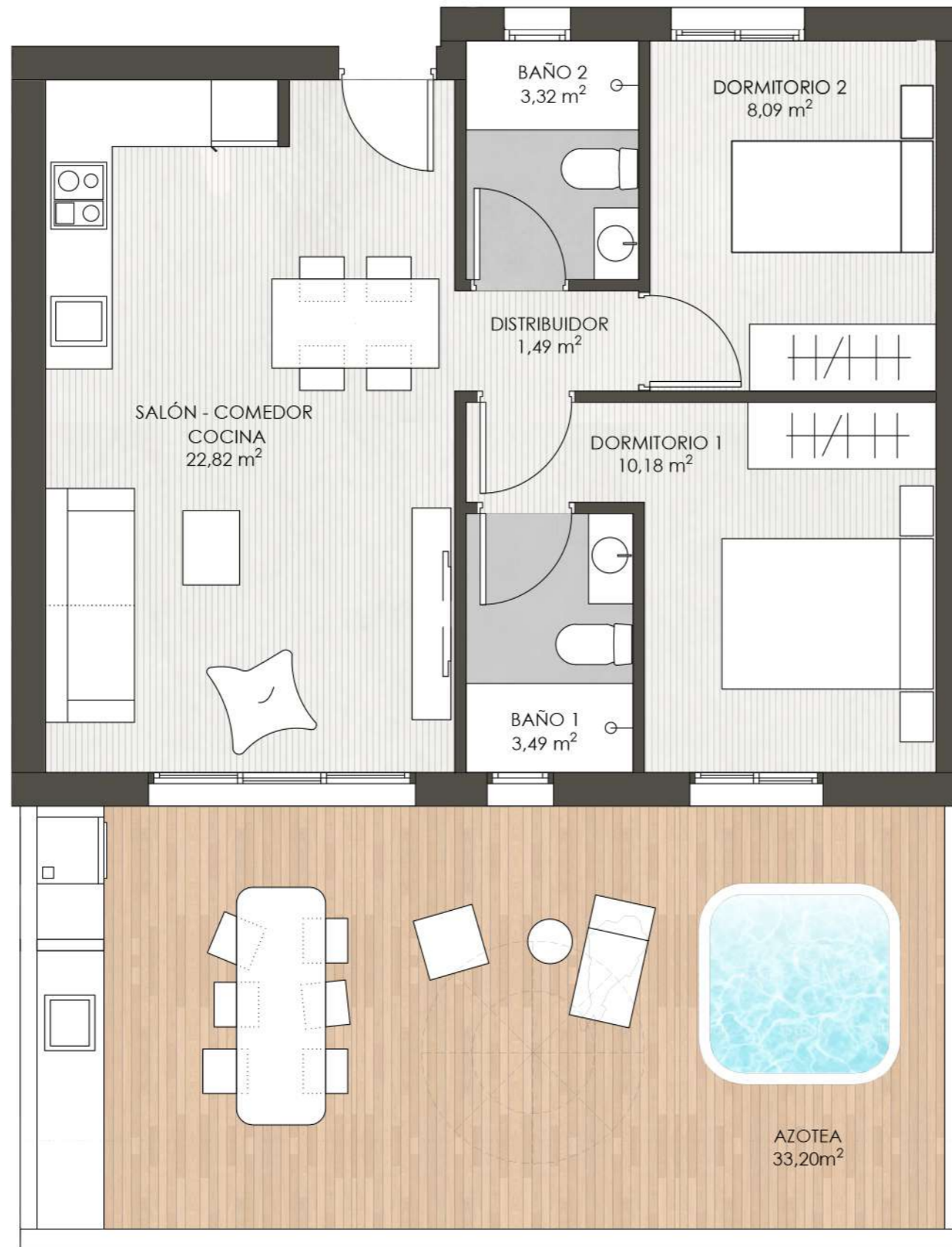
Nivel 9 cota +16,05m

ESCALERA 1 VIVIENDA 17



* Las superficies indicadas no tienen vinculación contractual y están sujetas a posibles ajustes durante el transcurso de la obra, fruto del desarrollo del proyecto de ejecución.

SOHO GUARDAMAR

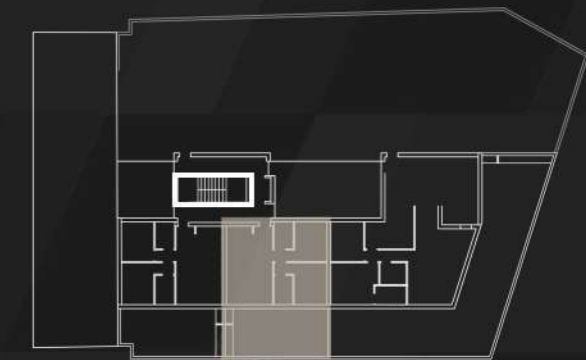


SUPERFICIES

Sup. Construida: 57,62m²


Sup. Útil: 49,39m²

Sup. Azotea: 33,20m²



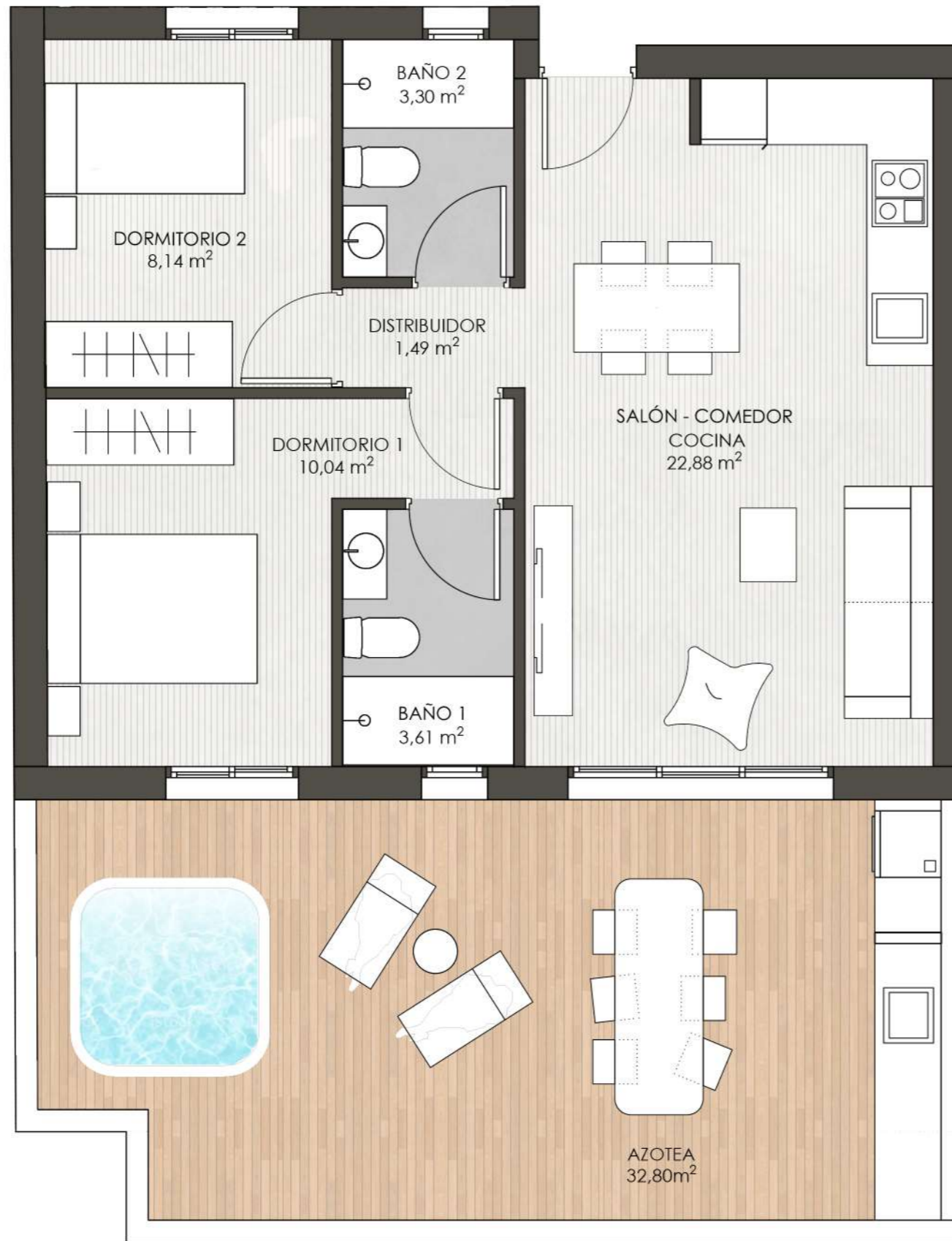
Nivel 9 cota +16,05m

ESCALERA 2 VIVIENDA 15



* Las superficies indicadas no tienen vinculación contractual y están sujetas a posibles ajustes durante el transcurso de la obra, fruto del desarrollo del proyecto de ejecución.

SOHO GUARDAMAR




SUPERFICIES

Sup. Construida:	58,85m ²
Sup. Útil:	49,46m ²
Sup. Azotea:	32,80m ²



Nivel 9 cota +16,05m

ESCALERA 2 VIVIENDA 16



* Las superficies indicadas no tienen vinculación contractual y están sujetas a posibles ajustes durante el transcurso de la obra, fruto del desarrollo del proyecto de ejecución.

INFOGRAFÍAS



Las imágenes tienen carácter orientativo, sin vinculación contractual. La sociedad Promotora se reserva el derecho a realizar durante el transcurso de la obra las modificaciones que estime oportunas fruto del desarrollo del proyecto de ejecución.



Las imágenes tienen carácter orientativo, sin vinculación contractual. La sociedad Promotora se reserva el derecho a realizar durante el transcurso de la obra las modificaciones que estime oportunas fruto del desarrollo del proyecto de ejecución.



Las imágenes tienen carácter orientativo, sin vinculación contractual. La sociedad Promotora se reserva el derecho a realizar durante el transcurso de la obra las modificaciones que estime oportunas fruto del desarrollo del proyecto de ejecución.



Las imágenes tienen carácter orientativo, sin vinculación contractual. La sociedad Promotora se reserva el derecho a realizar durante el transcurso de la obra las modificaciones que estime oportunas fruto del desarrollo del proyecto de ejecución.



Las imágenes tienen carácter orientativo, sin vinculación contractual. La sociedad Promotora se reserva el derecho a realizar durante el transcurso de la obra las modificaciones que estime oportunas fruto del desarrollo del proyecto de ejecución.



Las imágenes tienen carácter orientativo, sin vinculación contractual. La sociedad Promotora se reserva el derecho a realizar durante el transcurso de la obra las modificaciones que estime oportunas fruto del desarrollo del proyecto de ejecución.



Las imágenes tienen carácter orientativo, sin vinculación contractual. La sociedad Promotora se reserva el derecho a realizar durante el transcurso de la obra las modificaciones que estime oportunas fruto del desarrollo del proyecto de ejecución.



Las imágenes tienen carácter orientativo, sin vinculación contractual. La sociedad Promotora se reserva el derecho a realizar durante el transcurso de la obra las modificaciones que estime oportunas fruto del desarrollo del proyecto de ejecución.



Las imágenes tienen carácter orientativo, sin vinculación contractual. La sociedad Promotora se reserva el derecho a realizar durante el transcurso de la obra las modificaciones que estime oportunas fruto del desarrollo del proyecto de ejecución.

NOARA
PROMOCIONES